

Comune di Senis

Relazione al Rendiconto della Gestione

Esercizio 2015

REDATTA DALLA GIUNTA COMUNALE

Ai sensi dell'art. 231 del D.Lgs. 267/2000



PREMESSE GENERALI DELLA RELAZIONE AL RENDICONTO 2015

Art. 151 T.U.E.L. 267/2000 (Principi in materia di contabilità)

(comma 5) – I risultati di gestione sono rilevati anche mediante contabilità economica e dimostrati nel rendiconto comprendente il conto del bilancio ed il conto economico.

(comma 6) – Al rendiconto è allegata una relazione illustrativa della giunta che esprime le valutazioni di efficacia dell'azione condotta sulla base dei risultati conseguiti in rapporto ai programmi ed ai costi sostenuti.

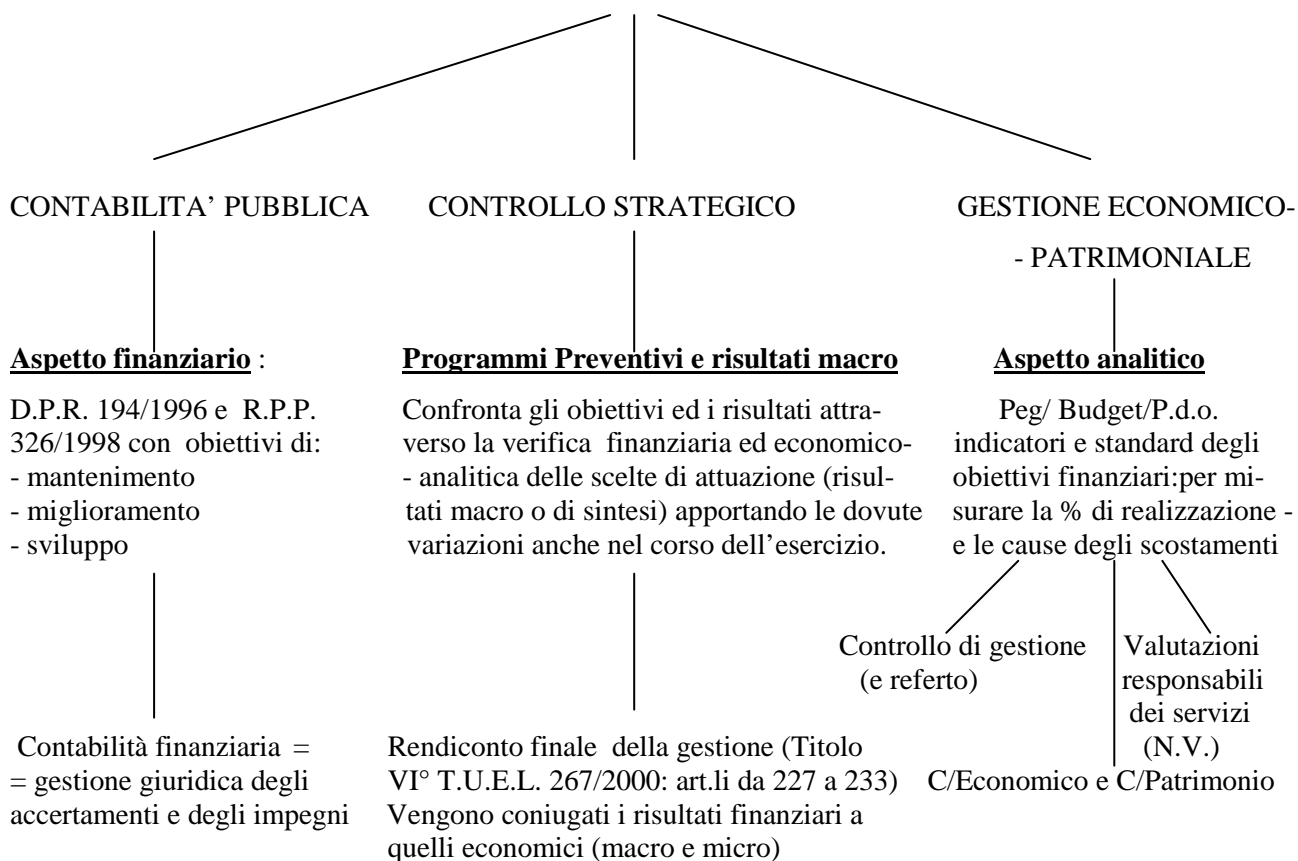
Art. 231 T.U.E.L. 267/2000 (Relazione al rendiconto della gestione)

Nella relazione prescritta dall'art. 151, comma 6, l'organo esecutivo dell'ente esprime le valutazioni di efficacia dell'azione condotta sulla base dei risultati conseguiti in rapporto ai programmi ed ai costi sostenuti, Evidenzia anche i criteri di valutazione del patrimonio e delle componenti economiche. Analizza, inoltre, gli scostamenti principali intervenuti rispetto alle previsioni, motivando le cause che li hanno determinati.

SISTEMA DEI PUBBLICI BILANCI E DELLA CONTABILITA' PUBBLICA

Bilancio di mandato

Programma politico che si esprime attraverso il P.P.B.S (= Planning Programming Budgeting System)



Indice Generale Relazione al Rendiconto di Gestione Esercizio 2015

- **Dati Generali dell'Ente**
- **Analisi Finanziaria a Livello di Ente**
 - o Controllo Strategico a Livello di Ente
 - Analisi Scostamento tra Previsioni Iniziali e Definitive
 - Analisi Impegnato / Accertato
 - Analisi Risultati Differenziali
 - o Trend Storico del Bilancio per Titoli
 - o Avanzo di Amministrazione
 - Analisi Composizione Avanzo di Amministrazione Realizzato
 - Prospetto Riepilogativo Utilizzo Avanzo Esercizio Precedente
- **Entrata**
 - o Frontespizio
 - o Analisi Composizione dell'Entrata
 - o Analisi Riepilogativa Entrate
 - o Analisi Entrate
 - Entrate Tributarie
 - Entrate derivanti da Contributi e Trasferimenti Correnti
 - Entrate ExtraTributarie
 - Entrate derivanti da Alienazioni e Trasferimenti di Capitale
 - Entrate derivanti da Accensioni di Prestiti
- **Spesa**
 - o Frontespizio
 - o Analisi Composizione della Spesa
 - o Analisi Composizione Spesa: Totali primi 3 Titoli
 - o Analisi Composizione Spesa: Totali per Intervento
 - o Analisi Spese per Funzioni / Servizi
 - o Analisi Investimenti
 - o Analisi Indebitamento
 - o Analisi Riepilogativa Programmi
 - o Analisi Programmi
 - Riepilogo Finanziario
 - Considerazioni dell'Amministrazione
 - Analisi di Sintesi degli Obiettivi Gestionali
- **Servizi a Domanda Individuale**
 - o Frontespizio
 - o Elenco Voci x Servizio a Domanda Individuale
 - o Riepilogo Servizi a Domanda Individuale
 - o Analisi Servizi a Domanda Individuale
- **Conto del Patrimonio**
- **Considerazioni Finali**

DATI GENERALI DELL'ENTE

La Relazione al rendiconto parte dalla presentazione dei dati dell'Ente territoriale evidenziati nella relazione previsionale e programmatica, approvata con il D.P.R. 3.08.1998, n° 326, ed obbligatoria dall'anno 2000, ha recepito le osservazioni del Consiglio di Stato, ai sensi dell'art. 114, comma 2°, del D.lgs. 77/1995 come sostituito dall'art. 40 del D.lgs. 11.06.1996, n° 336, (ora prevista dall'art.170 del Testo unico Enti locali 267/2000).

La stessa costituisce strumento di programmazione e annuale e pluriennale. In merito ai programmi ed ai progetti, l'esperienza regionale maturata nell'ambito della legge 335/1976 induce a considerare ciascun programma come un complesso coordinato di attività, di opere da realizzare e di interventi diretti ed indiretti, non solo finanziari, per il raggiungimento di obiettivi nell'ambito del più vasto piano generale di sviluppo socio-politico dell'Ente (Planning, Programming, Budgeting, System).

Il progetto, di natura eventuale, costituisce lo strumento applicativo di un programma con il quale si specificano le concrete attività ed iniziative da porre in essere e le opere da realizzare previste a preventivo e da valutare politicamente a consuntivo (controllo strategico o per macro programmi).

L'Organo politico qualifica maggiormente la propria funzione di indirizzo e di controllo e rafforza le linee ispiratrici della riforma delle autonomie locali su quattro versanti:

1°) indirizzi generali di governo espresso attraverso una compiuta relazione previsionale e programmatica di sintesi dei programmi e dei progetti realizzabili con le risorse disponibili, graduate nell'arco di almeno un triennio, sulla base di priorità coerenti con il programma politico elettorale (bilancio di mandato);

2°) efficienza della gestione realizzabile sulla base delle linee di indirizzo e dei principi approvati dai Consigli (Peg/Pdo);

3°) organizzazione dei Servizi e della contabilità sulla base degli schemi di tipo aziendalistico che consentono il controllo dei risultati della gestione programmata (budget, centri di costo e controllo di gestione);

4°) forte funzione di controllo degli Organi politici in materia di coerenza delle varie iniziative al programma di mandato nell'ambito di una netta separazione delle competenze tra potere politico e burocratico e tra Consiglio e Giunta (controllo strategico).

Il controllo di gestione rappresenta il raccordo naturale tra la programmazione politica di mandato e quella strategica delle scelte operative e quindi rappresenta lo strumento che:

- guida lo sviluppo degli indirizzi e delle scelte politiche dell'Ente;
- e' di supporto alle decisioni strategiche;
- serve a monitorare gli effetti e il grado di attuazione di tali scelte;
- serve per intervenire nel processo della programmazione di mandato.


Si presentano ora, qui di seguito, i dati del Comune desunti dalla sezione 1^ del modello previsto dal D.P.R. 326/1998 comprendente: le caratteristiche generali della popolazione, i piani urbanistici del territorio, l'economia insediata, la struttura organizzativa, i beni strumentali ed i servizi dell'Ente.

Relazione Conto Consuntivo 2015

Informazioni Generali sull'Ente			
Dati Generali dell'Ente	U.d.M.	Dati al 01/01/2015	Dati al 31/12/2015
Popolazione Residente	N°.	452	450
di cui: maschi	N°.	218	215
Femmine	N°.	234	235
Nuclei Familiari	N°.	204	205
Dipendenti	N°.	6	7
di cui: a tempo determinato	N°.	0	1
a tempo indeterminato	N°.	6	0
Superficie Totale del Comune	Kmq	16,04	16,04
Frazioni Geografiche	N°.		
Punti Luce Illuminazione Pubblica	N°.	270	270
Risorse Idriche: Laghi	N°.		
Fiumi e Torrenti	N°.	1	1
Strade: Statali	Km		
Provinciali	Km		
Comunali	Km	6	6
Vicinali	Km	12,50	12,50
Autostrade	Km		
Rete Fognaria: bianca	Km	5	5
Nera	Km		
mista	Km		
Piano Regolatore: adottato	Si/No	Si	Si
Approvato	Si/No	Si	Si
Piano Edilizia Economico Popolare	Si/No	No	No
Piano Insediamenti Produttivi: Industriali	Si/No	Si	Si
Artigianali	Si/No	Si	Si
Commerciali	Si/No	Si	Si
Strutture: Asili Nido	N°.		
Scuole Materne	N°.		
Scuole Elementari	N°.		
Scuole Medie	N°.		
Strutture Residenziali per Anziani	N°.	1	1
Farmacie Comunali	N°.		
Depuratore	Si/No		
Rete Acquedotto	Km	8	8
Servizio Idrico Integrato	Si/No		
Rete Gas	Km		
Discarica	Si/No		
Rifiuti: civile	q.li		
industriale	q.li		
raccolta differenziata	q.li		

Elenco Strutture Partecipative dell'Ente

Analisi della Popolazione Residente



Relazione Conto Consuntivo 2015

Descrizione / Note Aggiuntive

CONTROLLO STRATEGICO a Livello di Ente

Scostamento tra Previsione Iniziale e Previsione Definitiva

Entrate	<i>Previsione iniziale</i>	<i>Previsione definitiva</i>	<i>Scostamento %</i>
Titolo I Entrate tributarie	213.183,27	232.299,57	8,97
Titolo II Trasferimenti	586.229,23	595.048,40	1,50
Titolo III Entrate extratributarie	27.894,00	26.704,00	-4,27
Titolo IV Entrate da capitali	343.080,69	692.531,97	101,86
Titolo V Entrate da prestiti	0,00	0,00	0,00
Titolo VI Partite di giro	233.000,00	323.000,00	38,63
Avanzo applicato / F.P.V.	0,00	402.217,04	0,00
Totale	1.403.387,19	2.271.800,98	61,88

Spesa	<i>Previsione iniziale</i>	<i>Previsione definitiva</i>	<i>Scostamento %</i>
Titolo I Spese correnti	780.060,89	874.121,86	12,06
Titolo II Spese in conto capitale	343.080,69	1.027.433,51	199,47
Titolo III Rimborsi di prestiti	47.245,61	47.245,61	0,00
Titolo IV Partite di giro	233.000,00	323.000,00	38,63
Totale	1.403.387,19	2.271.800,98	61,88

Scostamento tra Previsione Iniziale e Rendiconto

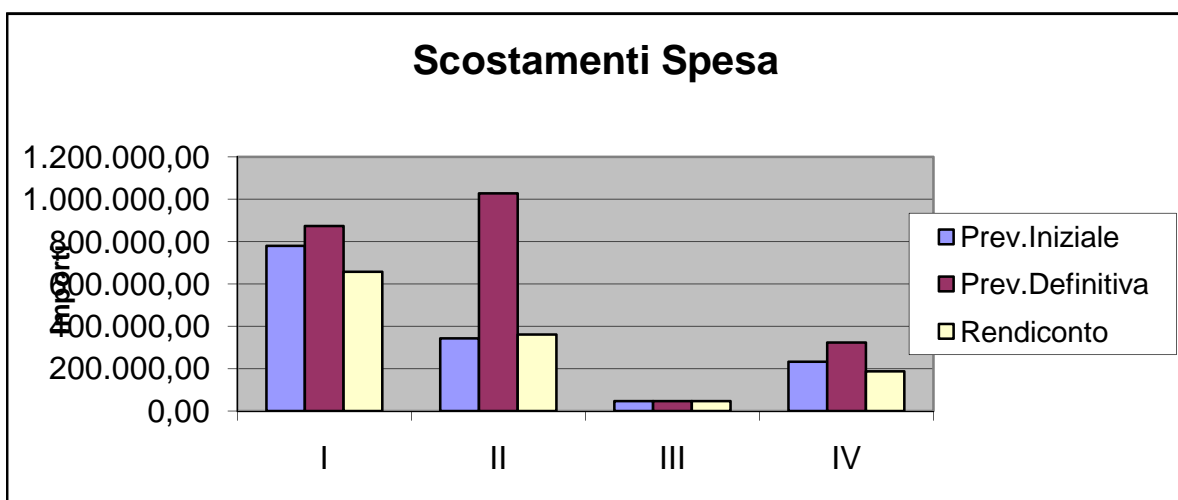
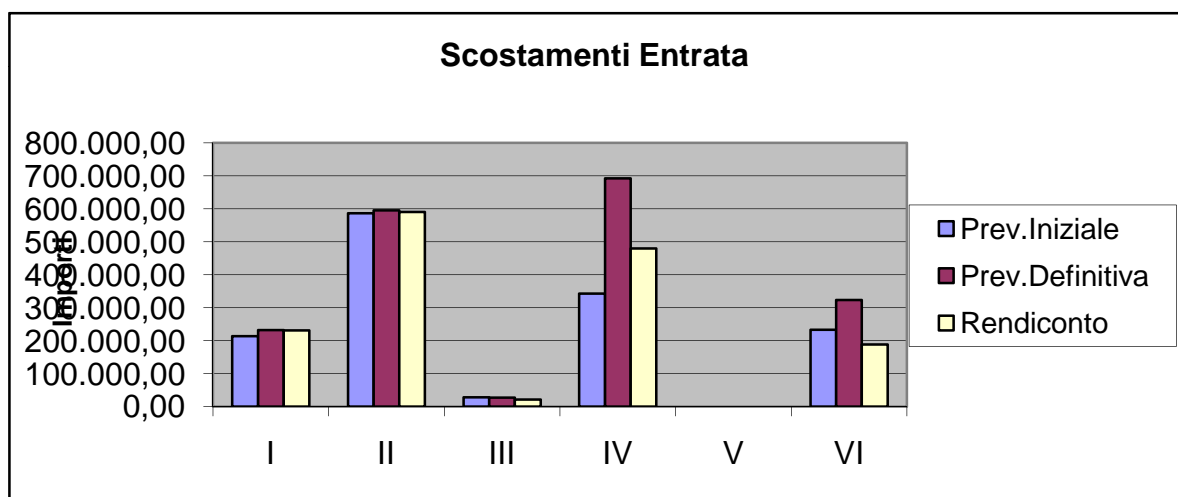
Entrate	<i>Previsione iniziale</i>	<i>Rendiconto</i>	<i>Scostamento %</i>
Titolo I Entrate tributarie	213.183,27	230.843,57	8,28
Titolo II Trasferimenti	586.229,23	590.735,22	0,77
Titolo III Entrate extratributarie	27.894,00	21.284,06	-23,70
Titolo IV Entrate da capitali	343.080,69	479.372,53	39,73
Titolo V Entrate da prestiti	0,00	0,00	0,00
Titolo VI Partite di giro	233.000,00	187.913,78	-19,35
Avanzo applicato / F.P.V.	0,00	402.217,04	0,00
Totale	1.403.387,19	1.912.366,20	36,27

Spesa	<i>Previsione iniziale</i>	<i>Rendiconto</i>	<i>Scostamento %</i>
Titolo I Spese correnti	780.060,89	658.049,39	-15,64
Titolo II Spese in conto capitale	343.080,69	360.969,95	5,21
Titolo III Rimborsi di prestiti	47.245,61	47.245,61	0,00
Titolo IV Partite di giro	233.000,00	187.913,78	-19,35
Totale	1.403.387,19	1.254.178,73	-10,63

Scostamento tra Previsione Definitiva e Rendiconto

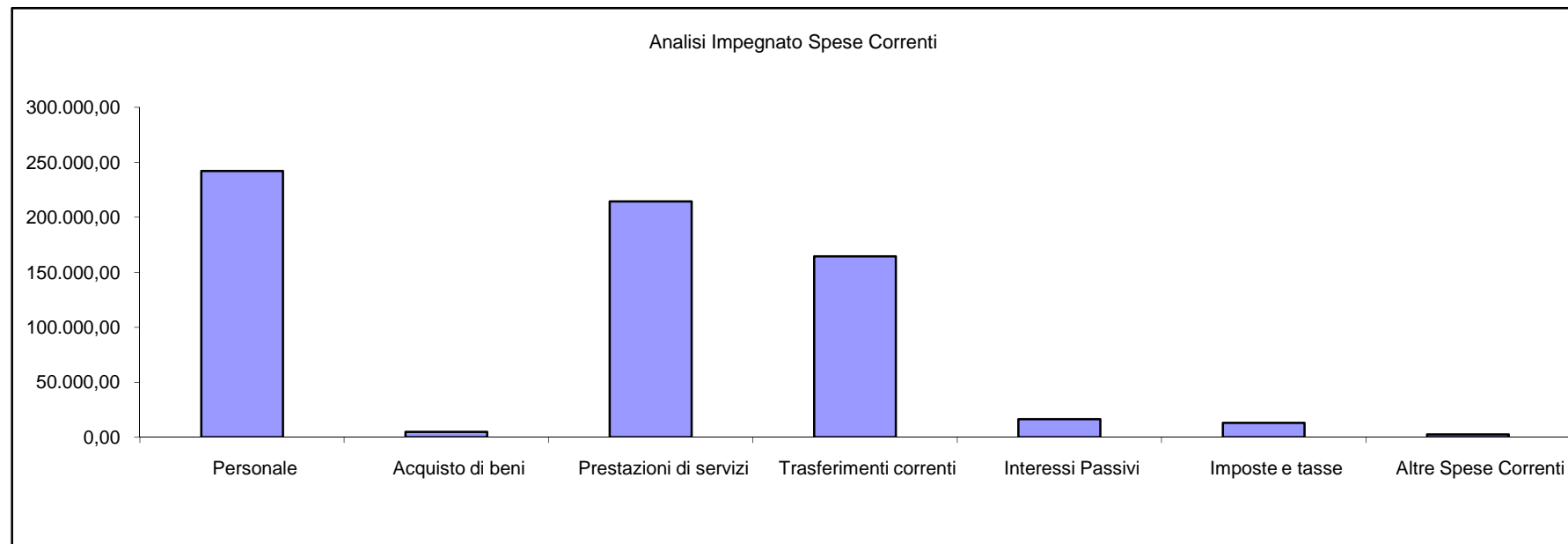
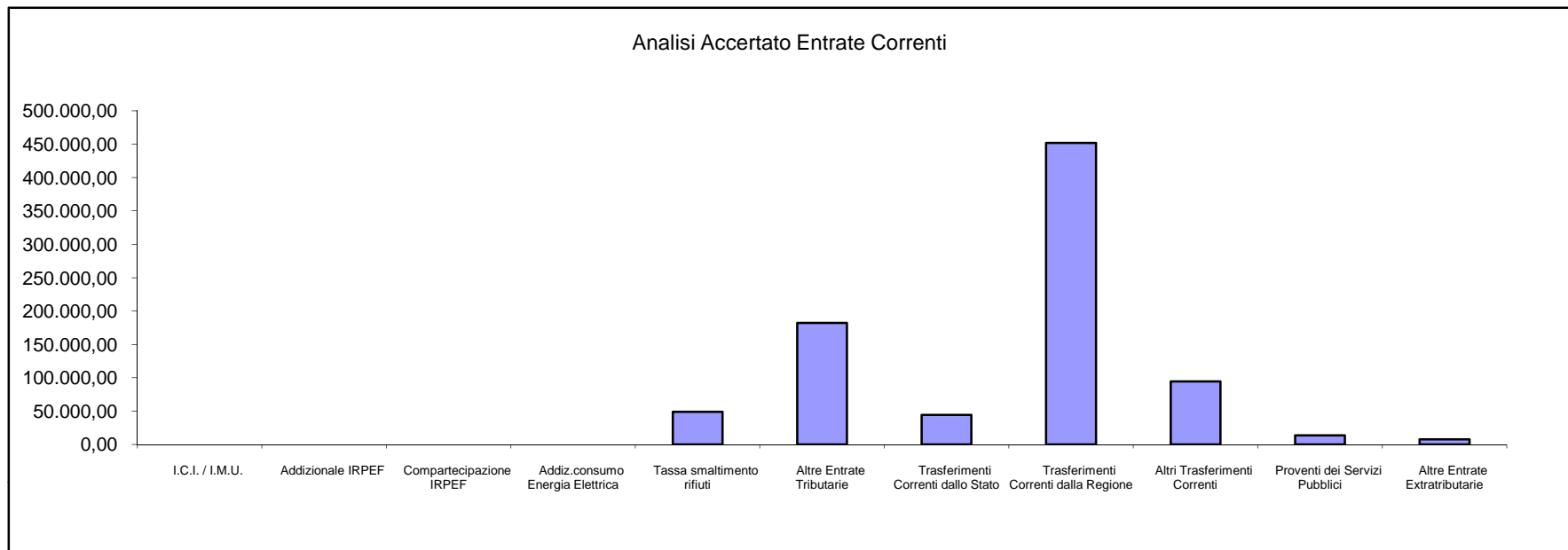
Entrate	<i>Previsione definitiva</i>	<i>Rendiconto</i>	<i>Scostamento %</i>
Titolo I Entrate tributarie	232.299,57	230.843,57	-0,63
Titolo II Trasferimenti	595.048,40	590.735,22	-0,72
Titolo III Entrate extratributarie	26.704,00	21.284,06	-20,30
Titolo IV Entrate da capitali	692.531,97	479.372,53	-30,78
Titolo V Entrate da prestiti	0,00	0,00	0,00
Titolo VI Partite di giro	323.000,00	187.913,78	-41,82
Avanzo applicato / F.P.V.	402.217,04	402.217,04	0,00
Totale	2.271.800,98	1.912.366,20	-15,82

Spesa	<i>Previsione definitiva</i>	<i>Rendiconto</i>	<i>Scostamento %</i>
Titolo I Spese correnti	874.121,86	658.049,39	-24,72
Titolo II Spese in conto capitale	1.027.433,51	360.969,95	-64,87
Titolo III Rimborsi di prestiti	47.245,61	47.245,61	0,00
Titolo IV Partite di giro	323.000,00	187.913,78	-41,82
Totale	2.271.800,98	1.254.178,73	-44,79

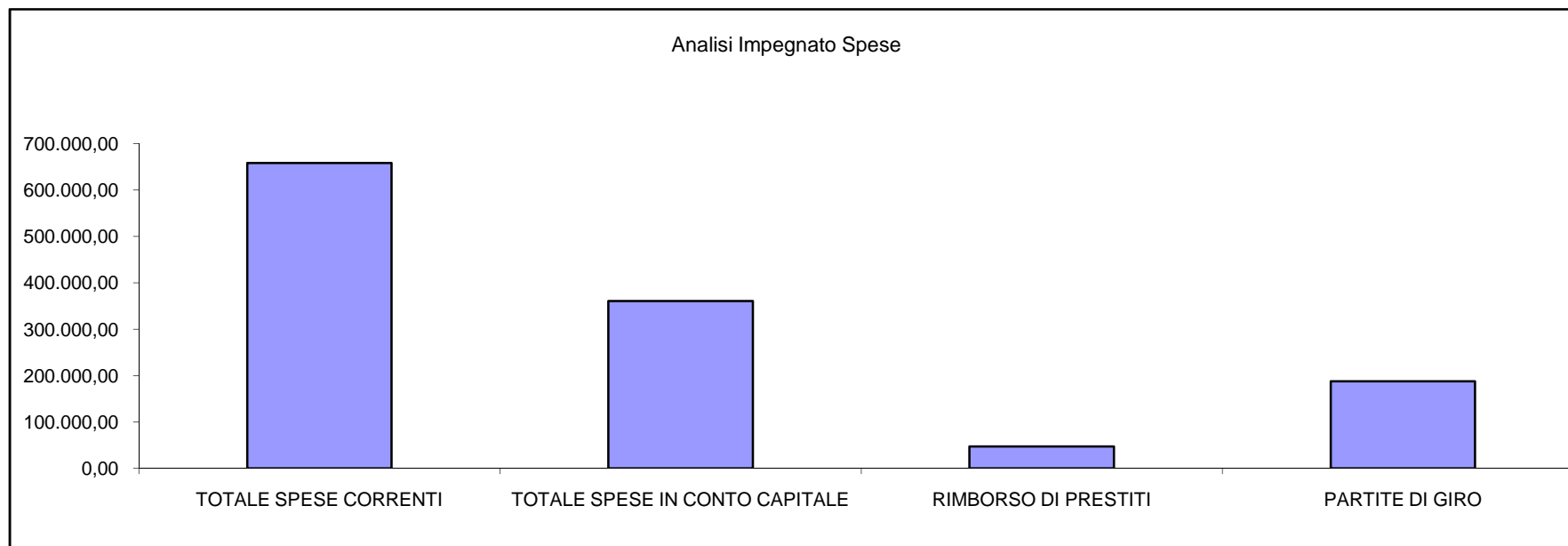
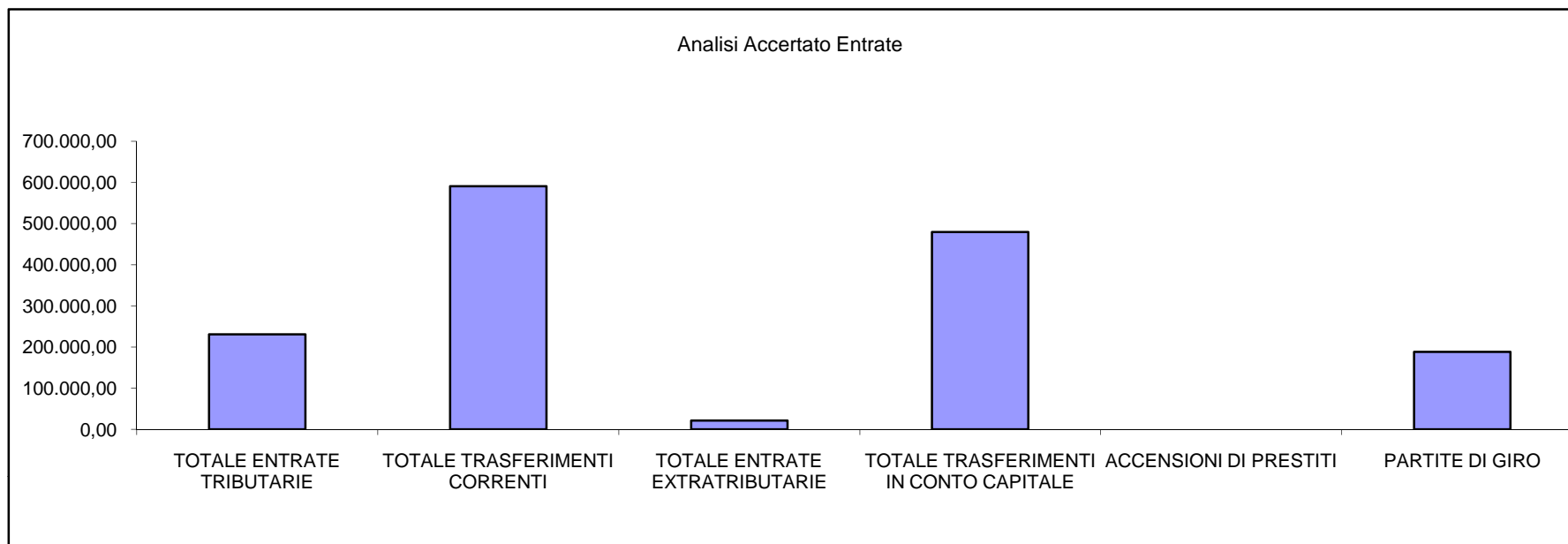


CONTROLLO STRATEGICO a Livello di Ente: Analisi Accertato / Impegnato			
Entrate Accertate		Spese Impegnate	
I.C.I. / I.M.U.	0,00	Personale	242.149,05
Addizionale IRPEF	0,00	Acquisto di beni	4.960,44
Compartecipazione IRPEF	0,00	Prestazioni di servizi	214.322,69
Addiz.consumo Energia Elettrica	0,00	Trasferimenti correnti	164.558,93
Tassa smaltimento rifiuti	48.825,00	Interessi Passivi	16.506,37
Altre Entrate Tributarie	182.018,57	Imposte e tasse	13.078,39
TOTALE ENTRATE TRIBUTARIE	230.843,57	Altre Spese Correnti	2.473,52
Trasferimenti Correnti dallo Stato	44.235,43	TOTALE SPESE CORRENTI	658.049,39
Trasferimenti Correnti dalla Regione	451.950,06	Acquisto di Beni Immobili	357.210,40
Altri Trasferimenti Correnti	94.549,73	Acquisto di Beni Mobili	3.759,55
TOTALE TRASFERIMENTI CORRENTI	590.735,22	Trasferimenti di Capitale	0,00
Proventi dei Servizi Pubblici	13.822,70	Altre Spese in Conto Capitale	0,00
Altre Entrate Extratributarie	7.461,36	TOTALE SPESE IN CONTO CAPITALE	360.969,95
TOTALE ENTRATE EXTRATRIBUTARIE	21.284,06	RIMBORSO DI PRESTITI	47.245,61
TOTALE ENTRATE CORRENTI	842.862,85	PARTITE DI GIRO	187.913,78
Alienazioni	12.616,33		
Trasferimenti in Conto Capitale dallo Stato	0,00		
Trasferimenti in Conto Capitale dalla Regione	290.649,64		
Altri Trasferimenti in Conto Capitale	176.106,56		
TOTALE TRASFERIMENTI IN CONTO CAPITALE	479.372,53		
ACCENSIONI DI PRESTITI	0,00		
PARTITE DI GIRO	187.913,78		
TOTALE ACCERTAMENTI	1.510.149,16	TOTALE IMPEGNI	1.254.178,73
Differenza Finanziaria a Pareggio	0,00	Differenza Finanziaria a Pareggio	255.970,43
TOTALE	1.510.149,16	TOTALE	1.510.149,16
A.A. Applicato al Bilancio / F.P.V.:	402.217,04		
in parte corrente	55.709,23		
per investimenti	346.507,81		
TOTALE GENERALE	1.912.366,20	TOTALE GENERALE	1.510.149,16

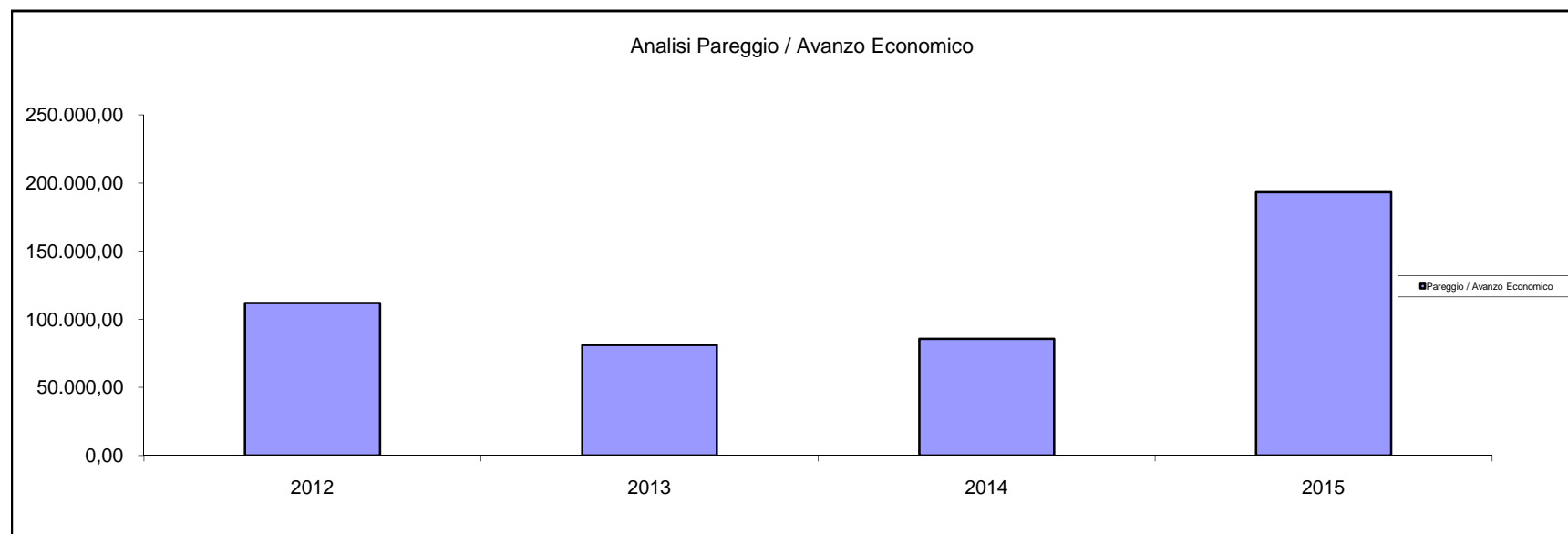
Relazione Conto Consuntivo 2015



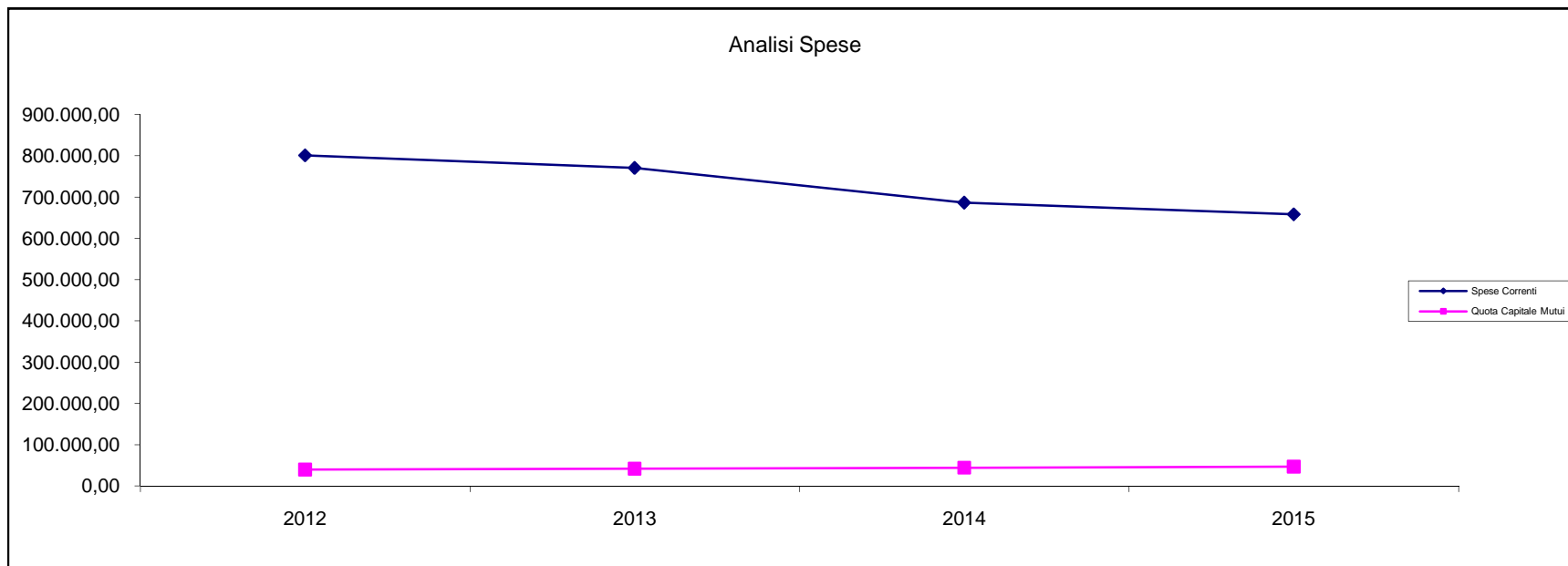
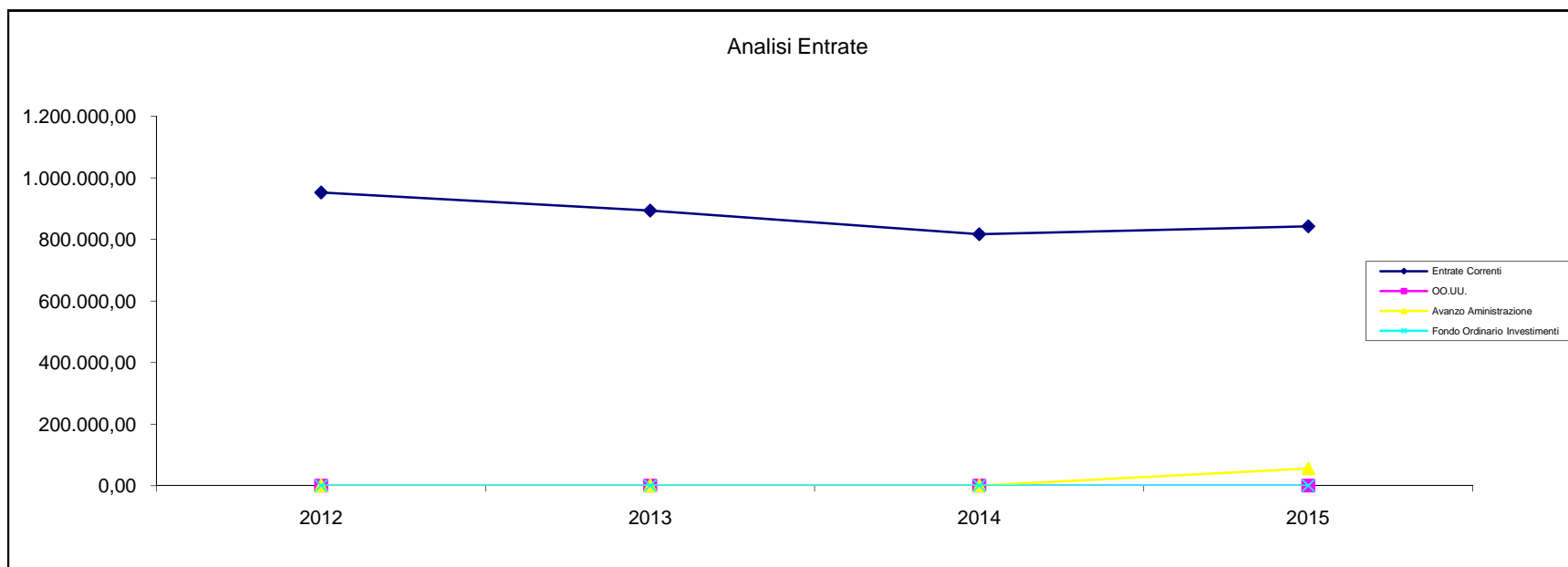
Relazione Conto Consuntivo 2015



Analisi Risultati Differenziali: Accertamenti / Impegni 2012 - 2015 Gestione Corrente						
(RATING ENTE)						
Descrizione	2012	2013	2014	2015	% Scost. 2015/2014	% Scost. 2015/(Media 2012-2013-2014)
Entrate						
Entrate Correnti	953.044,53	893.938,26	816.713,33	842.862,85	3,20	-5,07
OO.UU.	0,00	0,00	0,00	0,00	0,00	0,00
Avanzo Amministrazione Applicato / F.P.V.	0,00	0,00	0,00	55.709,23	0,00	0,00
Fondo Ordinario Investimenti	0,00	0,00	0,00	0,00	0,00	0,00
Totale Accertamenti	953.044,53	893.938,26	816.713,33	898.572,08	10,02	1,20
Spese						
Spese Correnti	800.975,48	770.451,21	686.392,93	658.049,39	-4,13	-12,56
Quote Capitale Mutui	40.025,28	42.296,39	44.700,49	47.245,61	5,69	11,58
Totale Impegni	841.000,76	812.747,60	731.093,42	705.295,00	-3,53	-11,28
Pareggio / Avanzo Economico	112.043,77	81.190,66	85.619,91	193.277,08	125,74	107,93



Relazione Conto Consuntivo 2015

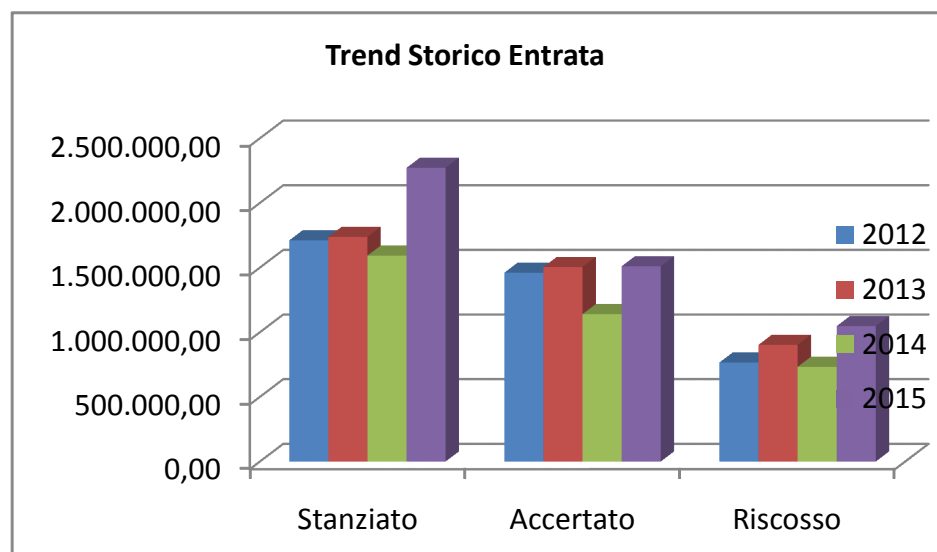


Relazione Conto Consuntivo 2015

TREND STORICO DEL BILANCIO PER TITOLI DAL 2012 AL 2015

ANALISI ENTRATE

ENTRATE	2012			2013			2014			2015		
	Stanziato Definitivo	Accertato (comp.)	Riscosso (comp.)	Stanziato Definitivo	Accertato (comp.)	Riscosso (comp.)	Stanziato Definitivo	Accertato (comp.)	Riscosso (comp.)	Stanziato Definitivo	Accertato (comp.)	Riscosso (comp.)
Avanzo Amministrazione / F.P.V.	125.000,00	0,00	0,00	100.000,00	0,00	0,00	80.000,00	0,00	0,00	402.217,04	0,00	0,00
Entrate Tributarie	64.898,83	65.105,01	24.821,59	274.495,05	273.916,91	244.468,84	253.645,23	255.556,18	205.630,19	232.299,57	230.843,57	214.599,62
Trasferimenti Correnti	852.762,64	852.965,03	480.212,44	582.377,90	587.291,97	369.668,35	550.033,06	541.386,14	311.210,46	595.048,40	590.735,22	467.690,07
Entrate Extratributarie	40.237,29	34.974,49	26.666,80	39.444,26	32.729,38	22.498,18	29.708,06	19.771,01	9.855,47	26.704,00	21.284,06	11.577,71
Alienazioni e Trasf. di Capitale	421.562,94	407.362,94	148.233,76	534.973,26	522.563,80	186.243,60	473.101,34	259.859,10	143.807,76	692.531,97	479.372,53	169.954,52
Assunzione di Prestiti	0,00	0,00	0,00	0,00	0,00	0,00	0,00	0,00	0,00	0,00	0,00	0,00
Servizi per Conto di Terzi	206.000,00	99.934,20	85.746,01	206.000,00	87.918,35	79.834,74	206.000,00	63.490,17	61.756,45	323.000,00	187.913,78	184.066,87
TOTALE ENTRATE	1.710.461,70	1.460.341,67	765.680,60	1.737.290,47	1.504.420,41	902.713,71	1.592.487,69	1.140.062,60	732.260,33	2.271.800,98	1.510.149,16	1.047.888,79

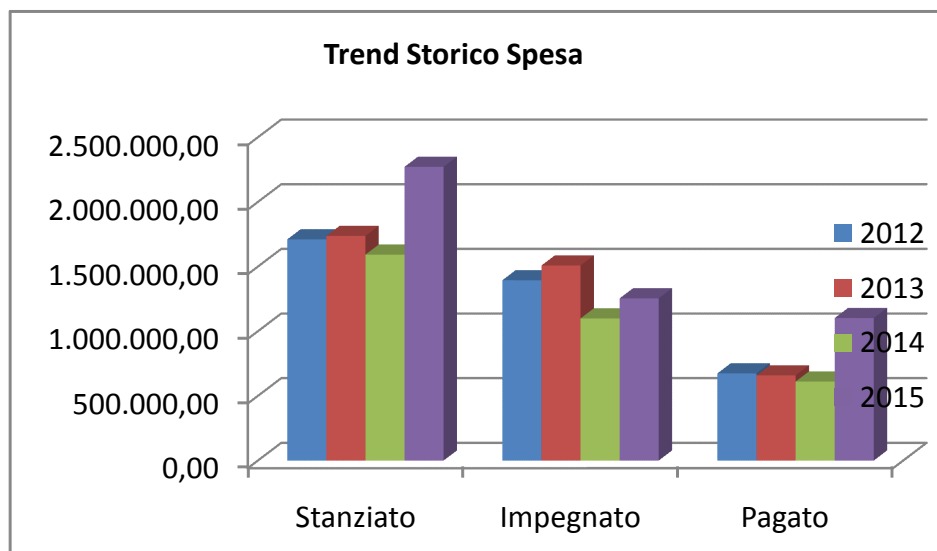


Descrizione / Note Aggiuntive

Relazione Conto Consuntivo 2015

ANALISI SPESE

SPESE	2012			2013			2014			2015		
	Stanziato Definitivo	Impegnato (comp.)	Pagato (comp.)	Stanziato Definitivo	Impegnato (comp.)	Pagato (comp.)	Stanziato Definitivo	Impegnato (comp.)	Pagato (comp.)	Stanziato Definitivo	Impegnato (comp.)	Pagato (comp.)
Spese Correnti	917.873,48	800.975,48	500.435,86	854.020,82	770.451,21	510.187,97	788.685,86	686.392,93	465.797,97	874.121,86	658.049,39	507.653,35
Spese in Conto Capitale	546.562,94	453.488,04	34.223,49	634.973,26	607.675,27	20.819,89	553.101,34	304.442,56	38.885,60	1.027.433,51	360.969,95	360.317,75
Rimborso di Prestiti	40.025,28	40.025,28	40.025,28	42.296,39	42.296,39	42.296,39	44.700,49	44.700,49	44.700,49	47.245,61	47.245,61	47.245,61
Spese per Conto di Terzi	206.000,00	99.934,20	99.448,30	206.000,00	87.918,35	85.674,83	206.000,00	63.490,17	61.571,36	323.000,00	187.913,78	187.123,77
TOTALE SPESE	1.710.461,70	1.394.423,00	674.132,93	1.737.290,47	1.508.341,22	658.979,08	1.592.487,69	1.099.026,15	610.955,42	2.271.800,98	1.254.178,73	1.102.340,48



Descrizione / Note Aggiuntive

Relazione Conto Consuntivo 2015

ANALISI COMPOSIZIONE AVANZO DI AMMINISTRAZIONE REALIZZATO NELL'ESERCIZIO 2015

GESTIONE DI COMPETENZA

Totale accertamenti di competenza	1.510.149,16
Totale impegni di competenza	1.254.178,73
SALDO GESTIONE DI COMPETENZA	255.970,43

GESTIONE DEI RESIDUI

(al netto dell'avanzo di amministrazione degli anni precedenti e del fondo iniziale di cassa)

Totale accertamenti residui attivi	783.181,87
Totale impegni residui passivi	652.103,12
Fondo iniziale di cassa	946.950,05
Avanzo esercizio precedente	1.000.152,09
SALDO GESTIONE RESIDUI	77.876,71

RIEPILOGO

GESTIONE COMPETENZA	255.970,43
SALDO GESTIONE RESIDUI	77.876,71

COMPOSIZIONE DELL'AVANZO DI AMMINISTRAZIONE

AVANZO ESERCIZIO PRECEDENTE	1.000.152,09
AVANZO DAGLI ESERCIZI PRECEDENTI NON APPLICATO	674.180,57
AVANZO APPLICATO AL BILANCIO	325.971,52

INSUSSISTENZE ED ECONOMIE IN CONTO RESIDUI	77.876,71
di cui da gestione corrente	151.175,46
da gestione in conto capitale	-26.526,69
da gestione partite di giro	6.429,98

SALDO GESTIONE DI COMPETENZA	255.970,43
di cui da gestione corrente	137.567,85
da gestione in conto capitale	118.402,58
da gestione partite di giro	0,00

AVANZO DI AMMINISTRAZIONE	1.333.999,23
----------------------------------	---------------------

Risultato dell'avanzo di amministrazione effettivo :	
Fondo pluriennale vincolato per spese correnti	49.486,44
Fondo pluriennale vincolato per spese in conto capitale	299.290,44
RISULTATO DI AMMINISTRAZIONE AL 31 DICEMBRE 2015	985.222,35

Descrizione / Note Aggiuntive

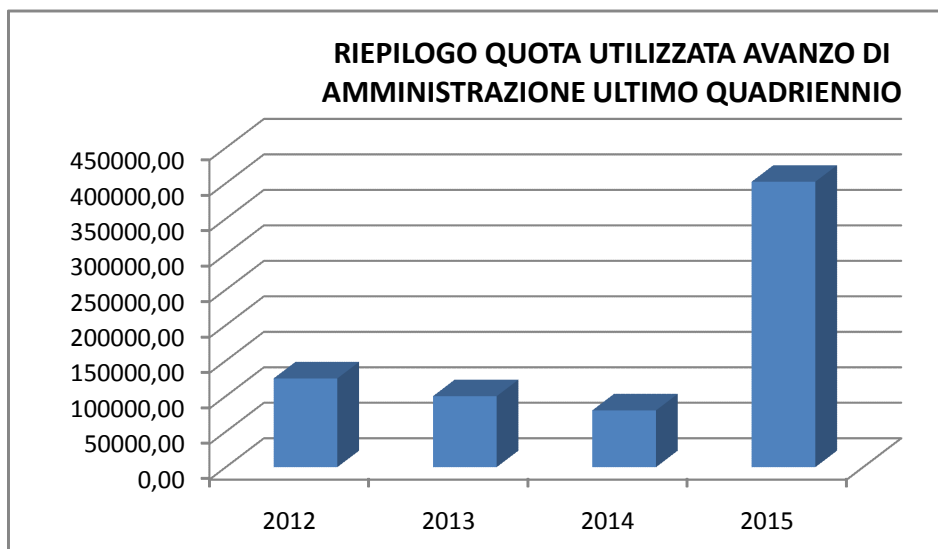
PROSPETTO RIEPILOGATIVO UTILIZZO AVANZO ESERCIZIO PRECEDENTE

Prospetto Riepilogativo Utilizzo Avanzo Esercizio Precedente

Delibera			Quota Finanziamento Investimenti	Quota Finanziamento Parte Corrente	Debiti Fuori Bilancio	ReIscrizione residui
			0,00	0,00	0,00	0,00
CC	3	06/08/2015	26.000,00	0,00	0,00	0,00
CC	10	30/07/2015	280.781,89	0,00	0,00	0,00
CC	23	28/10/2015	0,00	7.583,36	0,00	0,00
CC	27	30/11/2015	11.606,27	0,00	0,00	0,00
GC	46	17/07/2015	76.245,52	0,00	0,00	0,00
			0,00	0,00	0,00	0,00
Totale Applicato			394.633,68	7.583,36	0,00	0,00
						402.217,04

Riepilogo Quota Utilizzata Avanzo di Amministrazione Ultimo Quadriennio

	Consuntivo 2012	Consuntivo 2013	Consuntivo 2014	Consuntivo 2015
Avanzo di Amministrazione / F.P.V.	125.000,00	100.000,00	80.000,00	402.217,04
Media Avanzo di Amministrazione Applicato Anni 2012 - 2015	176.804,26			



Descrizione / Note Aggiuntive

Comune di Senis

Relazione al Rendiconto della Gestione

Esercizio 2015

Parte Entrata



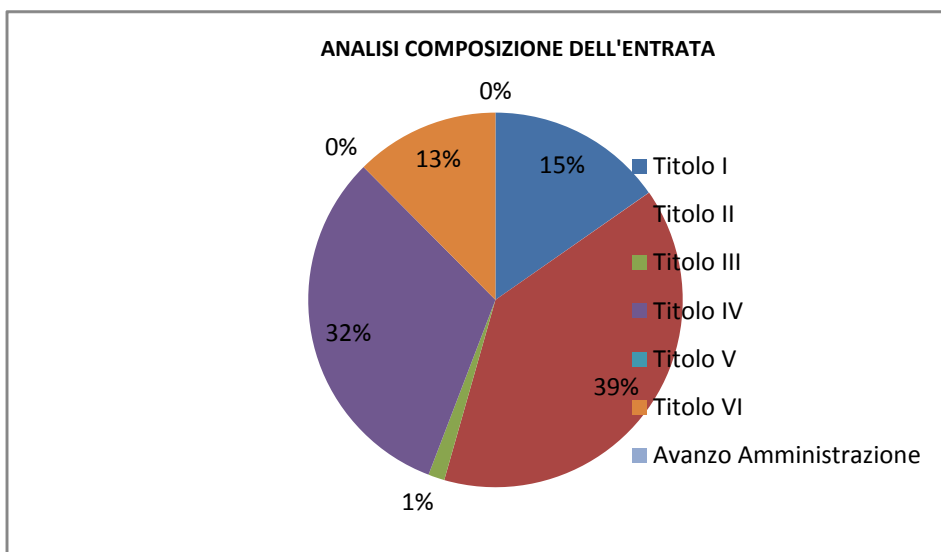
L'entrata è rappresentata nella sua composizione per titoli relativamente agli Accertamenti di Competenza.

I tabulati successivi sviluppano l'analisi delle risorse nel quadriennio evidenziando gli scostamenti dell'anno corrente rispetto all'esercizio precedente e le medie degli accertamenti stessi sul quadriennio considerato.

ANALISI COMPOSIZIONE ENTRATA PER TITOLI ANNO 2015

Situazione su Accertato

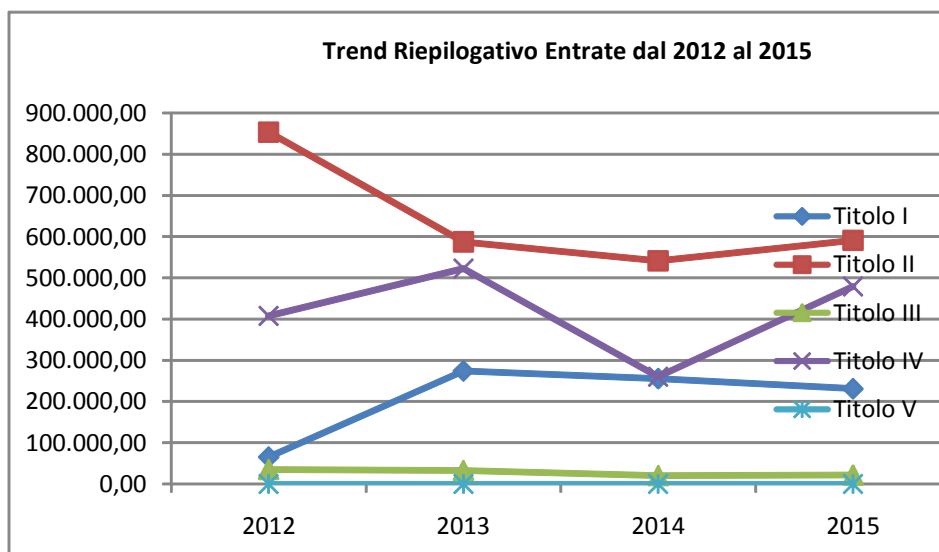
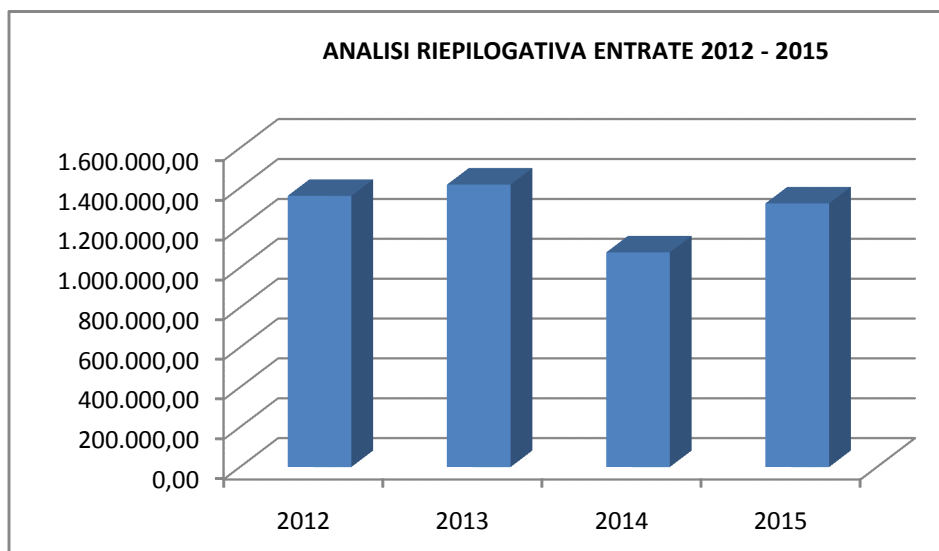
ENTRATE	ACCERTAMENTI	% INCIDENZA
Titolo I - Entrate Tributarie	230.843,57	15,29%
Titolo II - Trasferimenti Correnti	590.735,22	39,12%
Titolo III - Entrate ExtraTributarie	21.284,06	1,41%
Titolo IV - Entrate in Conto Capitale	479.372,53	31,74%
Titolo V - Entrate da Mutui e Prestiti	0,00	0,00%
Titolo VI - Partite di Giro	187.913,78	12,44%
Avanzo di Amministrazione / F.P.V.	0,00	0,00%
Totale	1.510.149,16	100%



Descrizione / Note Aggiuntive

ANALISI RIEPILOGATIVA ENTRATE PRIMI 5 TITOLI DAL 2012 AL 2015

Situazione su Accertato						
Conto del bilancio	2012	2013	2014	2015	% Scost. 2015/2014	% Scost. 2015/(Media 2012-2013-2014)
Titolo I – Entrate Tributarie	65.105,01	273.916,91	255.556,18	230.843,57	-9,67	16,47
Titolo II – Trasferimenti Correnti	852.965,03	587.291,97	541.386,14	590.735,22	9,12	-10,57
Titolo III – Entrate ExtraTributarie	34.974,49	32.729,38	19.771,01	21.284,06	7,65	-27,01
Totale Entrate Correnti	953.044,53	893.938,26	816.713,33	842.862,85	3,20	-5,07
Titolo IV – Alienazione e Trasferimenti di Capitale	407.362,94	522.563,80	259.859,10	479.372,53	84,47	20,87
Titolo V – Assunzione di Prestiti	0,00	0,00	0,00	0,00	0,00	0,00
Di cui - Anticipazione di Cassa	0,00	0,00	0,00	0,00	0,00	0,00
- Mutui Passivi	0,00	0,00	0,00	0,00	0,00	0,00
Totale Entrate	1.360.407,47	1.416.502,06	1.076.572,43	1.322.235,38	22,82	2,94

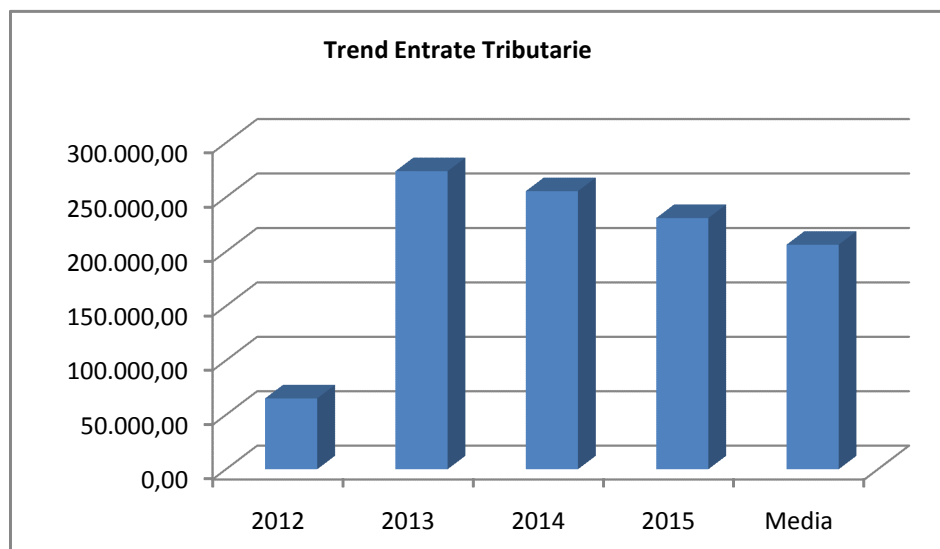


Relazione Conto Consuntivo 2015

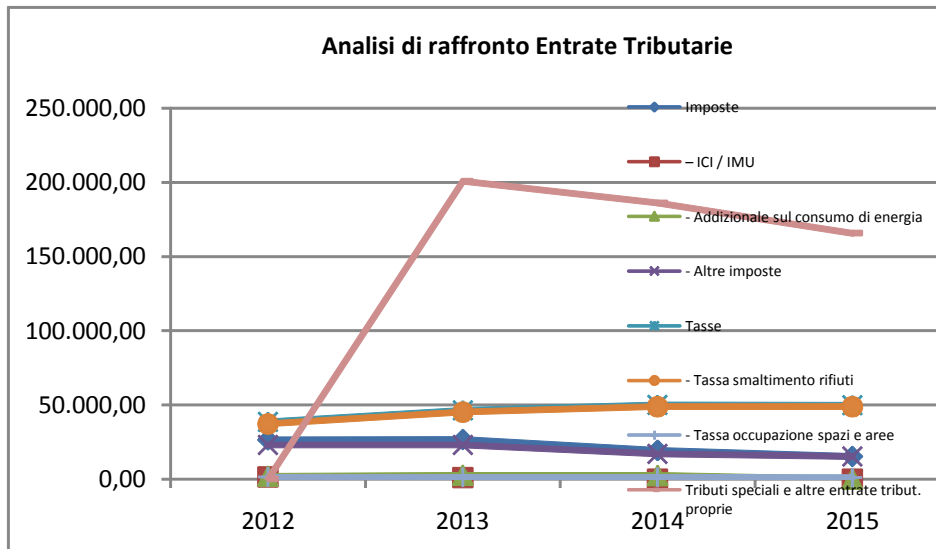
Descrizione / Note Aggiuntive

ANALISI ENTRATE TRIBUTARIE - QUADRIENNIO DAL 2012 AL 2015

Situazione su Accertato						
Conto del bilancio	2012	2013	2014	2015	% Scost. 2015/2014	% Scost. 2015/(Media 2012-2013-2014)
ENTRATE TRIBUTARIE						
Imposte	26.466,95	26.718,07	19.397,00	15.210,00	-21,59	-37,13
di cui – ICI / IMU	1.500,00	1.142,00	0,00	0,00	0,00	-100,00
- Addizionale IRPEF	--	--	--	--	--	--
- Compartecipazione IRPEF	--	--	--	--	--	--
- Addizionale sul consumo di energia	1.928,83	2.576,07	2.475,50	0,00	-100,00	-100,00
- Imposta provinciale di trascrizione	--	--	--	--	--	--
- Imposta sulle assicurazioni R.C. auto	--	--	--	--	--	--
- Altre imposte	23.038,12	23.000,00	16.921,50	15.210,00	-10,11	-27,52
Tasse	38.613,06	46.351,79	50.033,95	49.857,00	-0,35	10,79
di cui - Tassa smaltimento rifiuti	37.170,00	45.181,00	48.811,00	48.825,00	0,03	11,67
- Tassa occupazione spazi e aree	1.443,06	1.170,79	1.222,95	1.032,00	-15,61	-19,31
- Altre tasse	--	--	--	--	--	--
Tributi speciali e altre entrate tribut. proprie	25,00	200.847,05	186.125,23	165.776,57	-10,93	28,51
TOTALE GENERALE:	65.105,01	273.916,91	255.556,18	230.843,57	-9,67	16,47



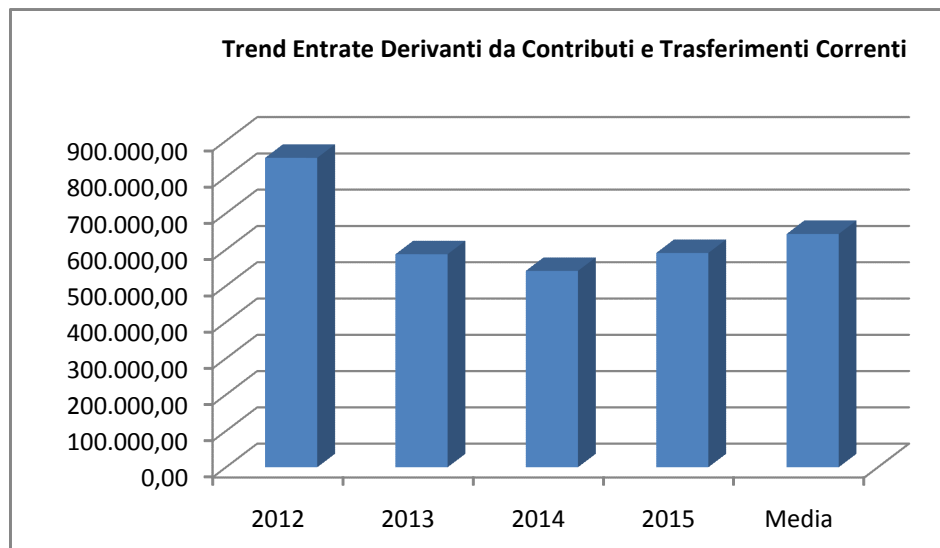
Relazione Conto Consuntivo 2015



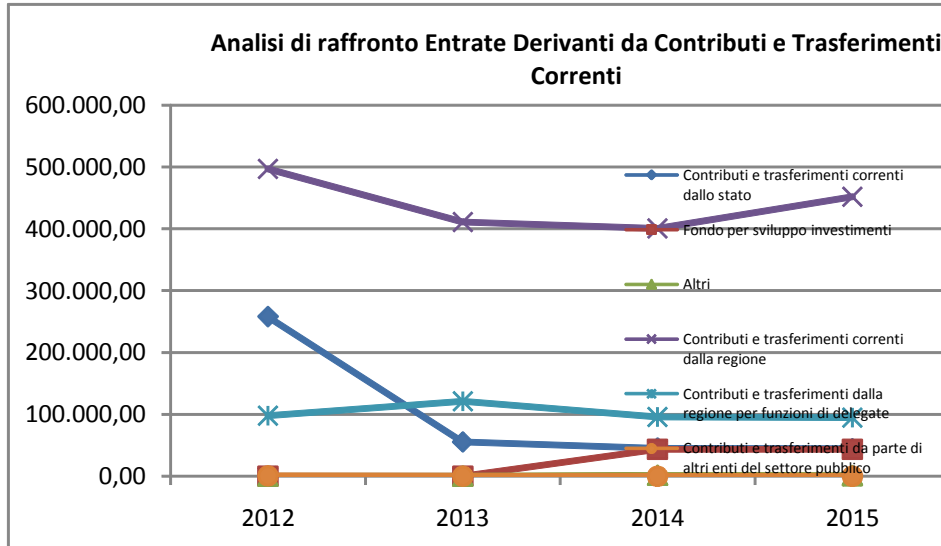
Descrizione / Note Aggiuntive

**ANALISI ENTRATE DERIVANTI DA CONTRIBUTI E TRASFERIMENTI CORRENTI -
QUADRIENNO DAL 2012 AL 2015**

Situazione su Accertato						
Conto del bilancio	2012	2013	2014	2015	% Scost. 2015/2014	% Scost. 2015/(Media 2012-2013-2014)
ENTRATE DERIVANTI DA CONTRIBUTI E TRASFERIMENTI CORRENTI DELLO STATO, DELLA REGIONE E DI ALTRI ENTI PUBBLICI						
Contributi e trasferimenti correnti dallo stato	257.903,82	55.043,96	44.905,88	44.235,43	-1,49	-62,92
di cui - Fondo ordinario	--	--	--	--	--	--
Fondo perequativo fiscalità locale	--	--	--	--	--	--
Fondo per sviluppo investimenti	0,00	0,00	43.489,03	43.488,97	0,00	200,00
Fondo consolidato	--	--	--	--	--	--
Fondo per funzioni trasferite	--	--	--	--	--	--
Altri	0,00	0,00	1.416,85	746,46	-47,32	58,05
Contributi e trasferimenti correnti dalla regione	496.851,76	411.159,37	400.761,42	451.950,06	12,77	3,60
Contributi e trasferimenti dalla regione per funzioni di delegate	97.709,45	121.088,64	95.718,84	94.549,73	-1,22	-9,81
Contributi e trasferimenti da parte di organismi comunitari e internazionali	--	--	--	--	--	--
Contributi e trasferimenti da parte di altri enti del settore pubblico	500,00	0,00	0,00	0,00	0,00	-100,00
di cui - Da province e città metropolitane	--	--	--	--	--	--
- Da comuni e da unioni di comuni	500,00	0,00	0,00	0,00	0,00	-100,00
- Da comunità montane	--	--	--	--	--	--
- Da aziende sanitarie ed ospedaliere	--	--	--	--	--	--
- Da aziende di pubblici servizi	--	--	--	--	--	--
- Da altri enti del settore pubblico	--	--	--	--	--	--
TOTALE GENERALE:	852.965,03	587.291,97	541.386,14	590.735,22	9,12	-10,57



Relazione Conto Consuntivo 2015



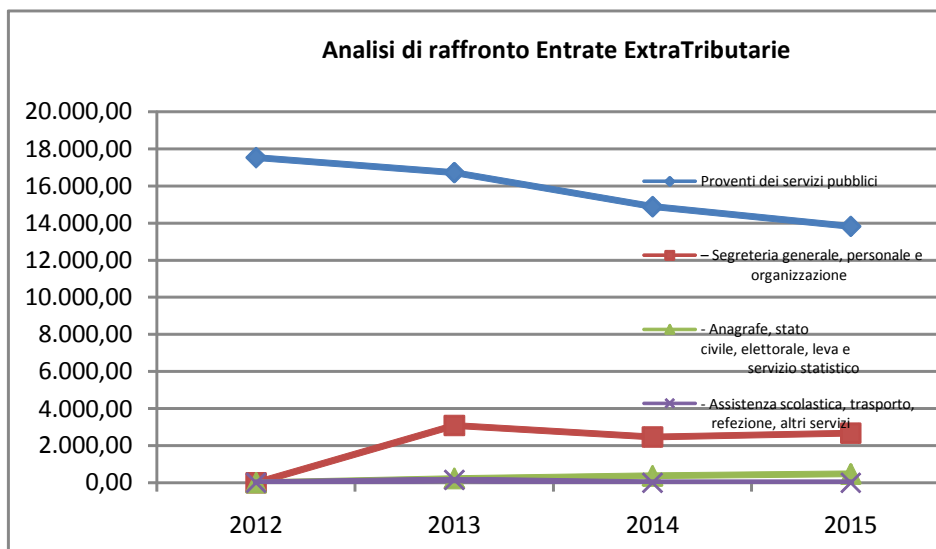
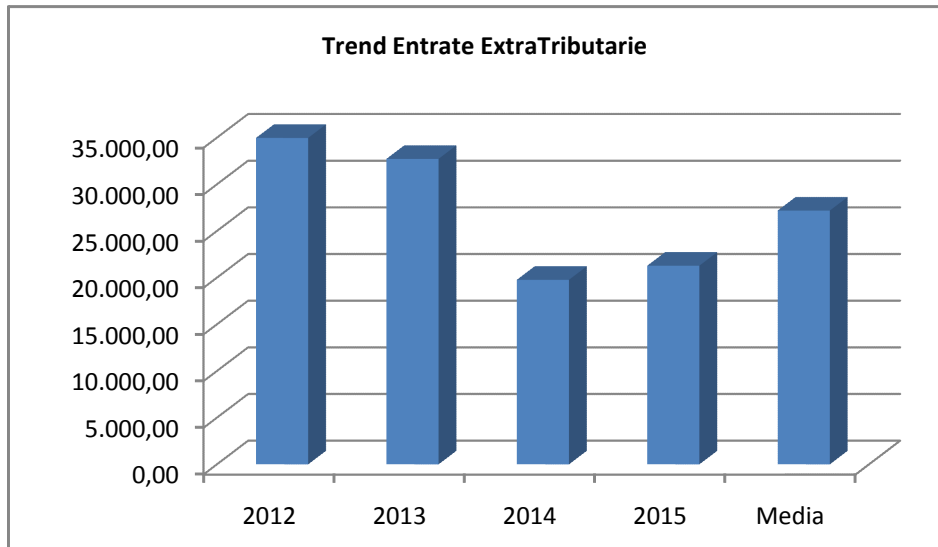
Descrizione / Note Aggiuntive

Relazione Conto Consuntivo 2015

ANALISI ENTRATE EXTRATRIBUTARIE - QUADRIENNIO DAL 2012 AL 2015

Situazione su Accertato						
Conto del bilancio	2012	2013	2014	2015	% Scost. 2015/2014	% Scost. 2015/(Media 2012-2013-2014)
ENTRATE EXTRATRIBUTARIE						
Proventi dei servizi pubblici	17.530,02	16.721,20	14.883,50	13.822,70	-7,13	-15,60
Di cui – Segreteria generale, personale e organizzazione	0,00	3.084,25	2.463,14	2.677,24	8,69	44,78
- Ufficio tecnico	--	--	--	--	--	--
- Anagrafe, stato civile, elettorale, leva e servizio statistico	0,00	227,04	366,36	474,72	29,58	140,00
- Uffici giudiziari	--	--	--	--	--	--
- Polizia Municipale – Risorse Generali	--	--	--	--	--	--
- Polizia Municipale – Risorse finalizzate codice della strada	--	--	--	--	--	--
- Scuola Materna	--	--	--	--	--	--
- Istruzione Elementare	--	--	--	--	--	--
- Istruzione Media	--	--	--	--	--	--
- Assistenza scolastica, trasporto, refezione, altri servizi	0,00	150,00	0,00	0,00	0,00	-100,00
- Biblioteche, musei e pinacoteche	--	--	--	--	--	--
- Teatri, attività culturali e servizi diversi nel settore culturale	--	--	--	--	--	--
- Piscine comunali	--	--	--	--	--	--
- Stadio comunale, palazzo dello sport e altri impianti	--	--	--	--	--	--
- Manifestazioni diverse nel settore sportivo e ricreativo	--	--	--	--	--	--
- Servizi turistici	--	--	--	--	--	--
- Manifestazioni turistiche	--	--	--	--	--	--
- Viabilità, circolazione stradale e servizi connessi	--	--	--	--	--	--
- Trasporti pubblici locali e servizi connessi	--	--	--	--	--	--
- Urbanistica e gestione del territorio	--	--	--	--	--	--
- Edilizia residenziale pubblica locale e piani di edilizia economico popolare	--	--	--	--	--	--
- Servizio idrico integrato	--	--	--	--	--	--
- Servizio smaltimento rifiuti	--	--	--	--	--	--
- Asili nido, servizi per l'infanzia e per i minori	0,00	2.515,00	1.954,00	560,00	-71,34	-62,41
- Proventi servizi di prevenzione e riabilitazione	--	--	--	--	--	--
- Strutture residenziali e di ricovero per anziani	--	--	--	--	--	--
- Assistenza, beneficenza pubblica e servizi diversi alla persona	0,00	4.844,91	4.200,00	4.210,74	0,26	39,66
- Servizio necroscopico e cimiteriale	--	--	--	--	--	--
- Altri proventi	0,00	5.900,00	5.900,00	5.900,00	0,00	50,00
Proventi dei beni dell'ente	2.474,06	3.364,06	2.624,06	2.424,00	-7,62	-14,06
di cui - Fitti attivi / canoni / emissione Boc-Bop	2.324,06	2.324,06	2.324,06	2.324,00	0,00	0,00
- Rit. Personale / canoni concessioni spazi	--	--	--	--	--	--
- Rimb. economato / titoli obbligazionari	150,00	1.040,00	300,00	100,00	-66,67	-79,87
Interessi su anticipazioni e crediti	245,02	388,78	46,98	12,54	-73,31	-94,47
di cui - Da cassa depositi e prestiti	--	--	--	--	--	--
- Da altri enti del settore pubblico	--	--	--	--	--	--
- Da altri soggetti	245,02	388,78	46,98	12,54	-73,31	-94,47
Utili netti delle aziende speciali e partecipate, dividendi di società	--	--	--	--	--	--
Proventi diversi	14.725,39	12.255,34	2.216,47	5.024,82	126,70	-48,37
di cui - fitti attivi / canoni / emissione Boc-Bop	--	--	--	--	--	--
- Rimb. economato / titoli obbligazionari	14.725,39	12.255,34	2.216,47	5.024,82	126,70	-48,37
TOTALE GENERALE:	34.974,49	32.729,38	19.771,01	21.284,06	7,65	-27,01

Relazione Conto Consuntivo 2015



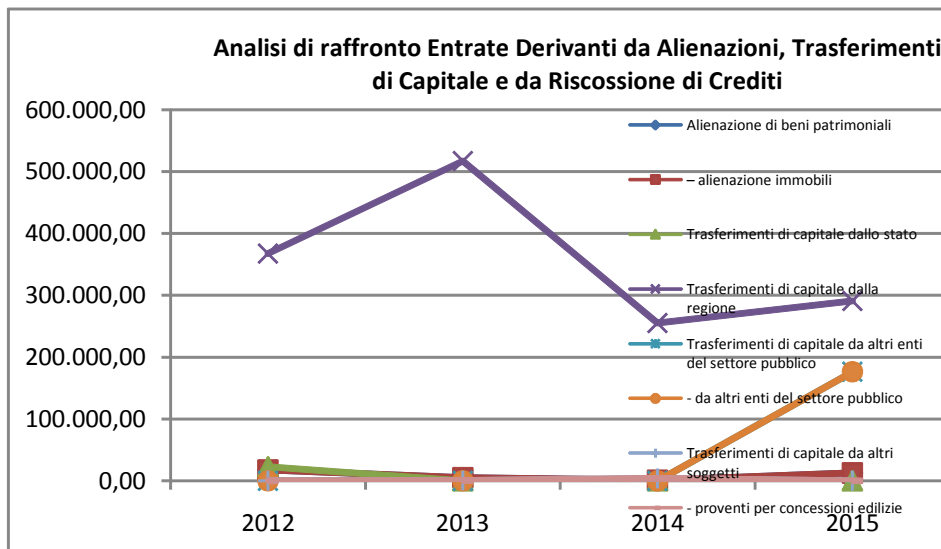
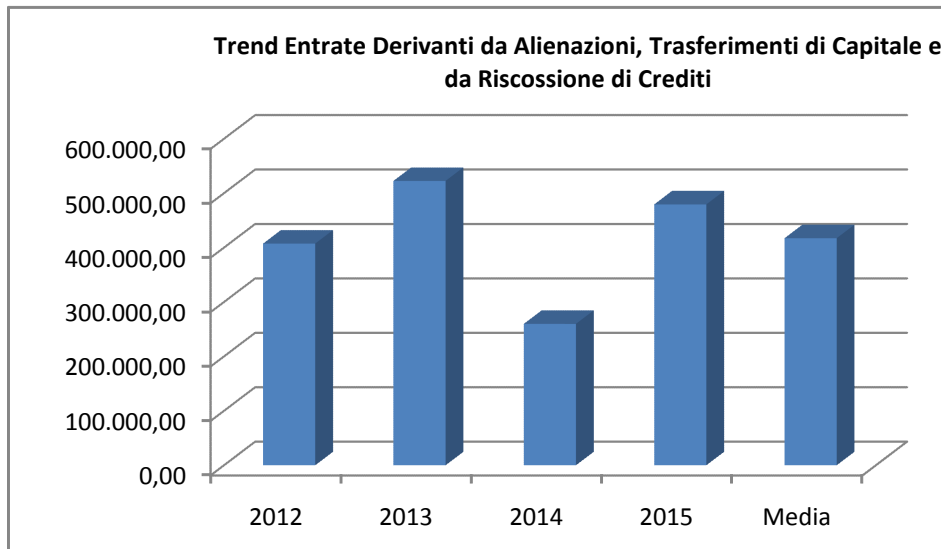
Descrizione / Note Aggiuntive

Relazione Conto Consuntivo 2015

QUADRIENNIO DAL 2012 AL 2015: ANALISI ENTRATE DERIVANTI DA ALIENAZIONI, DA TRASFERIMENTI DI CAPITALE E DA RISCOSSIONE DI CREDITI

Situazione su Accertato						
Conto del bilancio	2012	2013	2014	2015	% Scost. 2015/2014	% Scost. 2015/(Media 2012-2013-2014)
ENTRATE DERIVANTI DA ALIENAZIONI, DA TRASFERIMENTI DI CAPITALE E DA RISCOSSIONE CREDITI						
Alienazione di beni patrimoniali	17.466,17	5.147,13	950,00	12.616,33	1.228,03	60,63
di cui – alienazione immobili	17.466,17	5.147,13	950,00	12.616,33	1.228,03	60,63
- alienazione mobili	--	--	--	--	--	--
- alienazione di titoli	--	--	--	--	--	--
Trasferimenti di capitale dallo stato	22.623,59	0,00	0,00	0,00	0,00	-100,00
Trasferimenti di capitale dalla regione	367.273,18	516.973,26	255.101,34	290.649,64	13,93	-23,47
Trasferimenti di capitale da altri enti del settore pubblico	0,00	0,00	0,00	176.106,56	0,00	0,00
di cui – da province e città metropolitane	--	--	--	--	--	--
- da comuni e da unioni di comuni	--	--	--	--	--	--
- da comunità montane	--	--	--	--	--	--
- da aziende sanitarie e ospedaliere	--	--	--	--	--	--
- da aziende di pubblici servizi	--	--	--	--	--	--
- da parte di organismi comun. e internaz.	--	--	--	--	--	--
- da altri enti del settore pubblico	0,00	0,00	0,00	176.106,56	0,00	0,00
Trasferimenti di capitale da altri soggetti	0,00	443,41	3.807,76	0,00	-100,00	-100,00
di cui - proventi per concessioni edilizie	0,00	443,41	3.807,76	0,00	-100,00	-100,00
- da imprese	--	--	--	--	--	--
- da altri soggetti	--	--	--	--	--	--
Riscossione di crediti	--	--	--	--	--	--
di cui - da province e città metropolitane	--	--	--	--	--	--
- da comuni e da unioni di comuni	--	--	--	--	--	--
- da comunità montane	--	--	--	--	--	--
- da aziende sanitarie ed ospedaliere	--	--	--	--	--	--
- da aziende di pubblici servizi	--	--	--	--	--	--
- da altri enti del settore pubblico	--	--	--	--	--	--
- prelievi da conti bancari di deposito	--	--	--	--	--	--
- da imprese	--	--	--	--	--	--
- da altri soggetti	--	--	--	--	--	--
TOTALE GENERALE:	407.362,94	522.563,80	259.859,10	479.372,53	84,47	20,87

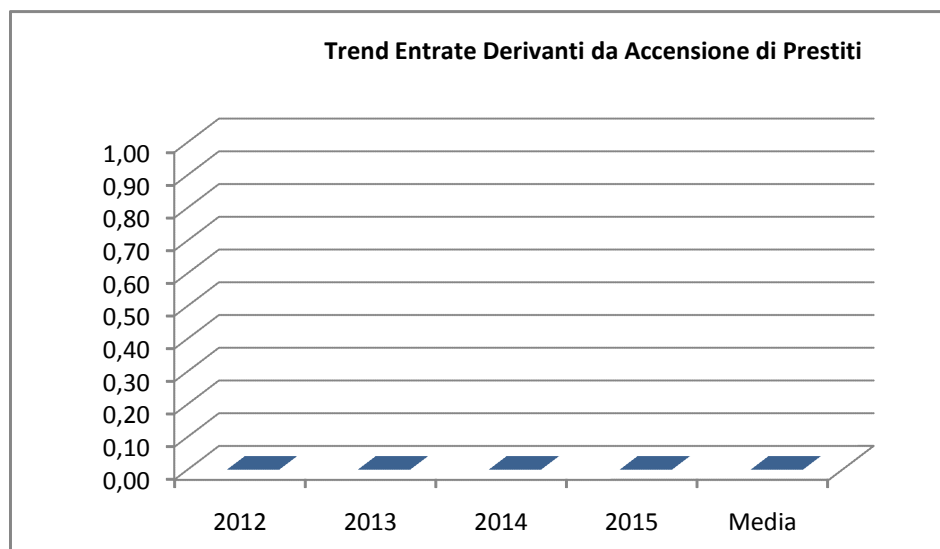
Relazione Conto Consuntivo 2015



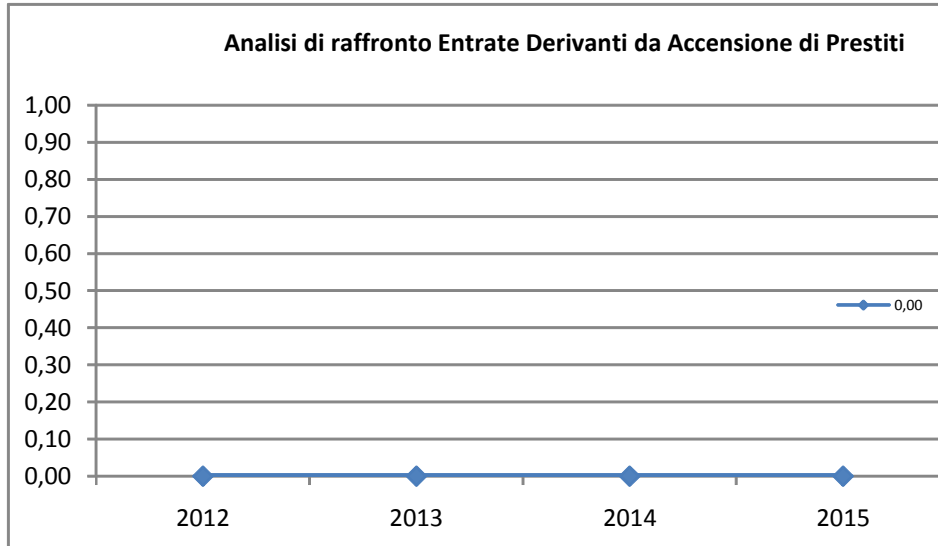
Descrizione / Note Aggiuntive

ANALISI ENTRATE DERIVANTI DA ACCENSIONI DI PRESTITI - QUADRIENNIO DAL 2012 AL 2015

Situazione su Accertato						
Conto del bilancio	2012	2013	2014	2015	% Scost. 2015/2014	% Scost. 2015/(Media 2012-2013-2014)
ENTRATE DERIVANTI DA ACCENSIONE DI PRESTITI						
Anticipazioni di cassa	--	--	--	--	--	--
Finanziamenti a breve termine	--	--	--	--	--	--
Assunzione di mutui e prestiti	--	--	--	--	--	--
di cui - Da cassa depositi e prestiti	--	--	--	--	--	--
- Da altri enti del settore pubblico	--	--	--	--	--	--
- Da altri soggetti	--	--	--	--	--	--
Emissione di prestiti obbligazionari	--	--	--	--	--	--
di cui - emissione Boc-Bop	--	--	--	--	--	--
- titoli obbligazionari	--	--	--	--	--	--
TOTALE GENERALE:	--	--	--	--	--	--



Relazione Conto Consuntivo 2015



Descrizione / Note Aggiuntive

Comune di Senis

Relazione al Rendiconto della Gestione

Esercizio 2015

Parte Spesa



LEGENDA SEZIONE SPESA

La spesa è rappresentata nella sua composizione per Titoli relativamente agli Impegni dell'anno di competenza evidenziandone gli scostamenti all'esercizio precedente e le medie degli scostamenti stessi nel quadriennio considerato.

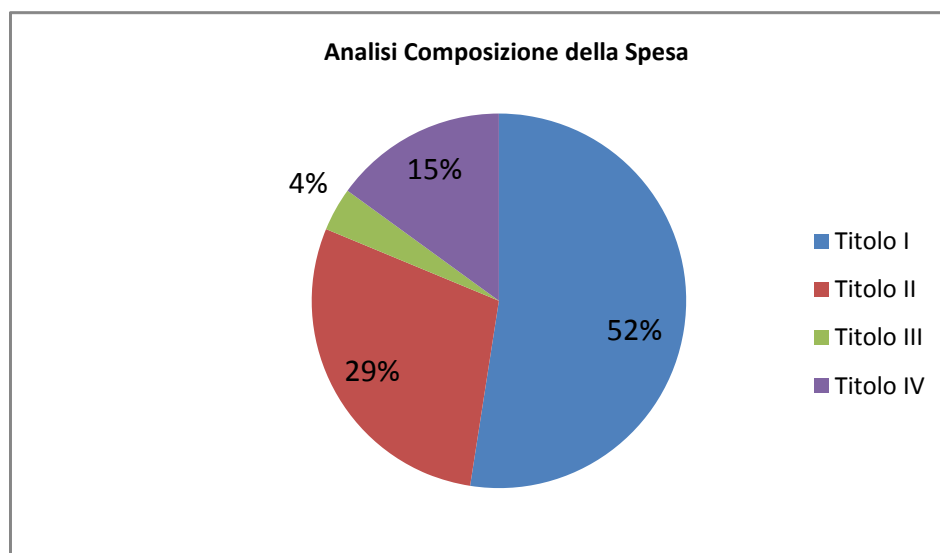
Le analisi si sviluppano nei seguenti tabulati:

- Composizione degli Impegni della spesa dell'anno corrente;
- Analisi Quadriennio degli Impegni per Titolo;
- Analisi Quadriennio degli Impegni per Intervento;
- Analisi Quadriennio degli Impegni per Funzione / Servizio / Interventi;
- Analisi degli Investimenti per Funzione
- Analisi degli Indebitamenti (quota interessi e quota in conto capitale)
- Analisi Riepilogativa dei Programmi in ordine agli Stanziamenti Iniziali e Definitivi con gli Scostamenti rispetto all'Impegnato e Pagato;
- Sviluppo delle Analisi per "Programmi", evidenziati nella precedente Analisi Riepilogativa di Sintesi;
- Analisi di accompagnamento per ciascun Programma in ordine al conseguimento degli obiettivi programmati, con l'evidenziazione dei risultati rispetto alle previsioni contenute nella Relazione Previsionale Programmatica (Controllo di Gestione e risultati macro e micro Attesi / Conseguiti)

ANALISI COMPOSIZIONE SPESA PER TITOLI ANNO 2015

Situazione su Impegnato

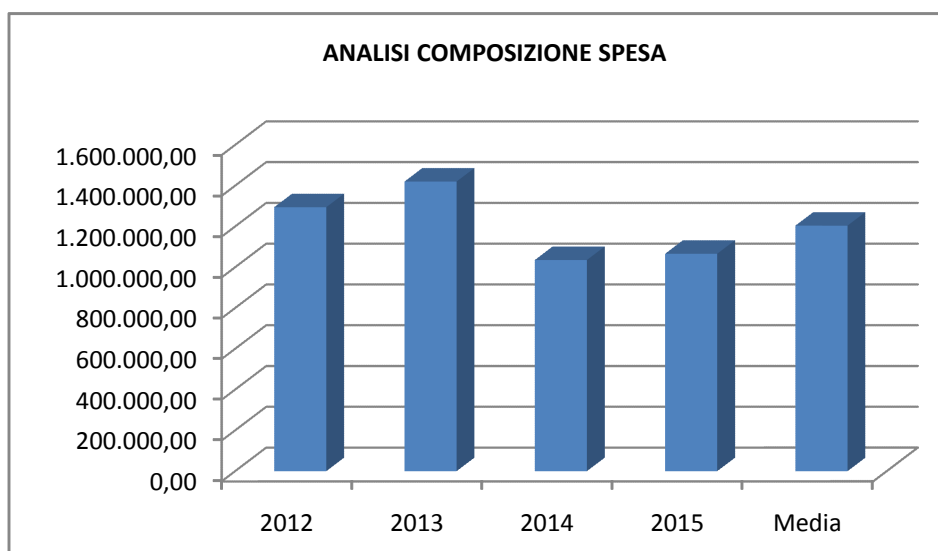
Spese	Impegni	% Incidenza
Titolo I Spese Correnti	658.049,39	52,47%
Titolo II Spese in Conto Capitale	360.969,95	28,78%
Titolo III Spese per Rimborso di Prestiti	47.245,61	3,77%
Titolo IV Spese per Servizi per Conto di Terzi	187.913,78	14,98%
Totale	1.254.178,73	100%



Descrizione / Note Aggiuntive

ANALISI COMPOSIZIONE SPESA (Totali Primi 3 Titoli)

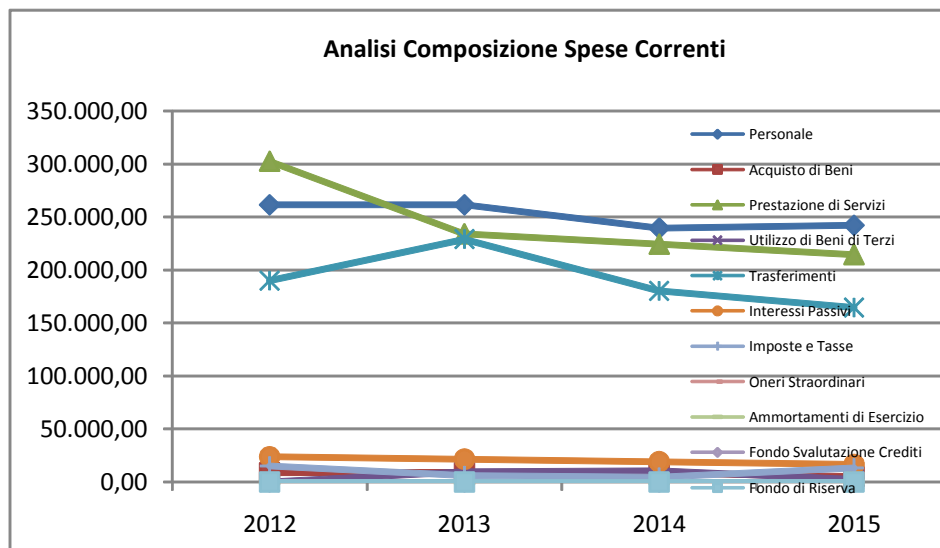
Situazione su Impegnato							
Conto del bilancio	2012	2013	2014	2015	% Scost. 2015/2014	% Scost. 2015/(Media 2012-2013- 2014)	% Scost. 2015/2012
SPESE							
Titolo I – Spese Correnti	800.975,48	770.451,21	686.392,93	658.049,39	-4,13	-12,56	-17,84
Titolo II - Spese in Conto Capitale	453.488,04	607.675,27	304.442,56	360.969,95	18,57	-20,70	-20,40
Titolo III – Rimborso di Prestiti	40.025,28	42.296,39	44.700,49	47.245,61	5,69	11,58	18,04
Di cui - Anticipazione di Cassa	0,00	0,00	0,00	0,00	0,00	0,00	0,00
- Quota Capitale Mutui	40.025,28	42.296,39	44.700,49	47.245,61	5,69	11,58	18,04
Totale Spese	1.294.488,80	1.420.422,87	1.035.535,98	1.066.264,95	2,97	-14,71	-17,63
Totale Spese al Netto Anticipazione di Cassa	1.294.488,80	1.420.422,87	1.035.535,98	1.066.264,95	2,97	-14,71	-17,63



Descrizione / Note Aggiuntive

ANALISI COMPOSIZIONE SPESE PER INTERVENTO DAL 2012 AL 2015

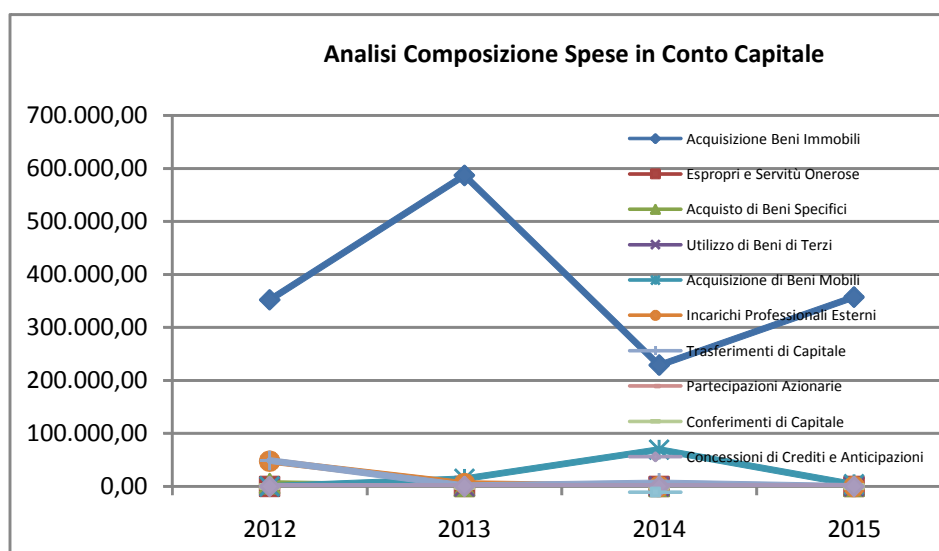
Situazione su Impegnato						
Conto del bilancio	2012	2013	2014	2015	% Scost. 2015/2014	% Scost. 2015/(Media 2012-2013-2014)
Spese Correnti						
Personale	261.526,47	261.517,37	239.498,36	242.149,05	1,11	-4,73
Acquisto di Beni	8.535,01	8.882,84	8.246,74	4.960,44	-39,85	-42,02
Prestazione di Servizi	302.364,22	233.920,73	224.221,19	214.322,69	-4,41	-15,46
Utilizzo di Beni di Terzi	0,00	9.719,74	10.614,55	2.473,52	-76,70	-63,51
Trasferimenti	189.891,46	228.962,63	180.229,54	164.558,93	-8,69	-17,59
Interessi Passivi	23.726,70	21.455,59	19.051,49	16.506,37	-13,36	-22,91
Imposte e Tasse	14.931,62	5.992,31	4.531,06	13.078,39	188,64	54,14
Oneri Straordinari	0,00	0,00	0,00	0,00	0,00	0,00
Ammortamento di Esercizio	0,00	0,00	0,00	0,00	0,00	0,00
Fondo Svalutazione Crediti	0,00	0,00	0,00	0,00	0,00	0,00
Fondo di Riserva	0,00	0,00	0,00	0,00	0,00	0,00
TOTALE	800.975,48	770.451,21	686.392,93	658.049,39	-4,13	-12,56



Descrizione / Note Aggiuntive

Relazione Conto Consuntivo 2015

Conto del bilancio	2012	2013	2014	2015	% Scost. 2015/2014	% Scost. 2015/(Media 2012-2013-2014)
Spese in Conto Capitale						
Acquisizione di Beni Immobili	352.069,46	586.834,77	228.946,78	357.210,40	56,02	-8,24
Espropri e Servitù Onerose	0,00	0,00	0,00	0,00	0,00	0,00
Acquisto di Beni Specifici	4.999,00	0,00	0,00	0,00	0,00	-100,00
Utilizzo di Beni di Terzi	0,00	0,00	0,00	0,00	0,00	0,00
Acquisizione di Beni Mobili	0,00	14.479,36	69.115,00	3.759,55	-94,56	-86,51
Incarichi Professionali Esterni	47.496,25	5.277,36	0,00	0,00	0,00	-100,00
Trasferimenti di Capitale	48.923,33	1.083,78	6.380,78	0,00	-100,00	-100,00
Partecipazioni Azionarie	0,00	0,00	0,00	0,00	0,00	0,00
Conferimenti di Capitale	0,00	0,00	0,00	0,00	0,00	0,00
Concessioni di Crediti e Anticipazioni	0,00	0,00	0,00	0,00	0,00	0,00
TOTALE	453.488,04	607.675,27	304.442,56	360.969,95	18,57	-20,70



Descrizione / Note Aggiuntive

Relazione Conto Consuntivo 2015

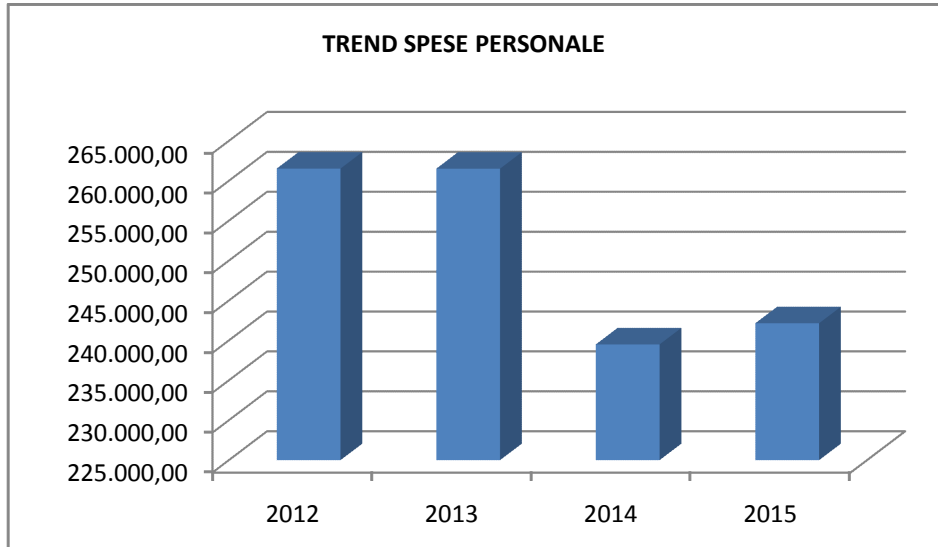
ANALISI SPESE x FUNZIONI / SERVIZI DAL 2012 AL 2015

Analisi Spese PERSONALE (Situazione su Impegnato)						
Conto del bilancio	2012	2013	2014	2015	% Scost. 2015/2014	% Scost. 2015/(Media 2012-2013-2014)
=====	Personale	Personale	Personale	Personale	Personale	Personale
FUNZIONI E SERVIZI						
FUNZ. GEN. DI AMMINISTRAZIONE, DI GESTIONE E DI CONTROLLO						
- Organi istituzionali, partecipazioni e decentramento	0,00	0,00	0,00	0,00	0,00	0,00
- Segreteria generale, personale e organizzazione	99.647,24	80.736,34	86.047,61	87.260,47	1,41	-1,75
- Gestione economica, finanziaria, programmazione, provveditorato e controllo di gestione	48.121,54	47.947,35	47.770,65	44.996,55	-5,81	-6,15
- Gestione delle entrate tributarie e servizi fiscali	0,00	0,00	0,00	0,00	0,00	0,00
- Gestione dei beni demaniali e patrimoniali	0,00	0,00	0,00	0,00	0,00	0,00
- Ufficio tecnico	48.688,29	65.688,31	39.579,27	43.857,42	10,81	-14,54
- Anagrafe, stato civile, elettorale, leva e servizio statistico	0,00	0,00	0,00	0,00	0,00	0,00
- Altri servizi generali	3.029,05	5.307,00	4.045,80	3.825,58	-5,44	-7,31
TOTALE:	199.486,12	199.679,00	177.443,33	179.940,02	1,41	-6,38
FUNZ. RELATIVE ALLA GIUSTIZIA						
- Uffici giudiziari	0,00	0,00	0,00	0,00	0,00	0,00
- Casa circondariale e altri servizi	0,00	0,00	0,00	0,00	0,00	0,00
TOTALE:	0,00	0,00	0,00	0,00	0,00	0,00
FUNZ. DI POLIZIA LOCALE						
- Polizia municipale	0,00	0,00	0,00	0,00	0,00	0,00
- Polizia commerciale	0,00	0,00	0,00	0,00	0,00	0,00
- Polizia amministrativa	0,00	0,00	0,00	0,00	0,00	0,00
TOTALE:	0,00	0,00	0,00	0,00	0,00	0,00
FUNZ. DI ISTRUZIONE PUBBLICA						
- Scuola materna	0,00	0,00	0,00	0,00	0,00	0,00
- Istruzione elementare	0,00	0,00	0,00	0,00	0,00	0,00
- Istruzione media	0,00	0,00	0,00	0,00	0,00	0,00
- Istruzione secondaria superiore	0,00	0,00	0,00	0,00	0,00	0,00
- Assistenza scolastica, trasporto, refezione e altri servizi	0,00	0,00	0,00	0,00	0,00	0,00
TOTALE:	0,00	0,00	0,00	0,00	0,00	0,00
FUNZ. RELATIVE ALLA CULTURA ED AI BENI CULTURALI						
- Biblioteche, musei e pinacoteche	0,00	0,00	0,00	0,00	0,00	0,00
- Teatri, attività culturali e servizi diversi nel settore culturale	0,00	0,00	0,00	0,00	0,00	0,00
TOTALE:	0,00	0,00	0,00	0,00	0,00	0,00
FUNZ. NEL SETTORE SPORTIVO E RICREATIVO						
- Piscine comunali	0,00	0,00	0,00	0,00	0,00	0,00
- Stadio comunale, palazzo dello sport ed altri impianti	0,00	0,00	0,00	0,00	0,00	0,00
- Manifestazioni diverse nel settore sportivo e ricreativo	0,00	0,00	0,00	0,00	0,00	0,00
TOTALE:	0,00	0,00	0,00	0,00	0,00	0,00
FUNZ. NEL CAMPO DEL TURISMO						
- Servizi turistici	0,00	0,00	0,00	0,00	0,00	0,00
- Manifestazioni turistiche	0,00	0,00	0,00	0,00	0,00	0,00
TOTALE:	0,00	0,00	0,00	0,00	0,00	0,00
FUNZ. NEL CAMPO DELLA VIABILITA' E DEI TRASPORTI						
- Viabilità, circolazione stradale e servizi connessi	0,00	0,00	0,00	0,00	0,00	0,00

Relazione Conto Consuntivo 2015

- Illuminazione pubblica e servizi connessi	0,00	0,00	0,00	0,00	0,00	0,00
- Trasporti pubblici locali e servizi connessi	0,00	0,00	0,00	0,00	0,00	0,00
TOTALE:	0,00	0,00	0,00	0,00	0,00	0,00
FUNZ. RIGUARDANTI LA GESTIONE DEL TERRITORIO E AMBIENTE						
- Urbanistica e gestione del territorio	0,00	0,00	0,00	0,00	0,00	0,00
- Edilizia residenziale pubblica locale e piani di edilizia economico-popolare	0,00	0,00	0,00	0,00	0,00	0,00
- Servizio di protezione civile	0,00	0,00	0,00	0,00	0,00	0,00
- Servizio idrico integrato	0,00	0,00	0,00	0,00	0,00	0,00
- Servizio smaltimento rifiuti	0,00	0,00	0,00	0,00	0,00	0,00
- Parchi e servizi per la tutela ambientale del verde, altri servizi relativi al territorio ed all'ambiente	0,00	0,00	0,00	0,00	0,00	0,00
TOTALE:	0,00	0,00	0,00	0,00	0,00	0,00
FUNZ. NEL SETTORE SOCIALE						
- Asili nido, servizi per l'infanzia e per i minori	0,00	0,00	0,00	0,00	0,00	0,00
- Servizi di prevenzione e riabilitazione	0,00	0,00	0,00	0,00	0,00	0,00
- Strutture residenziali e di ricovero per anziani	0,00	0,00	0,00	0,00	0,00	0,00
- Assistenza, beneficenza pubblica e servizi diversi alla persona	34.083,99	34.679,19	35.282,92	35.263,04	-0,06	1,68
- Servizio necroscopico e cimiteriale	27.956,36	27.159,18	26.772,11	26.945,99	0,65	-1,28
TOTALE:	62.040,35	61.838,37	62.055,03	62.209,03	0,25	0,37
FUNZ. NEL CAMPO DELLO SVILUPPO ECONOMICO						
- Affissioni e pubblicità	0,00	0,00	0,00	0,00	0,00	0,00
- Fiere, mercati e servizi connessi	0,00	0,00	0,00	0,00	0,00	0,00
- Mattatoio e servizi connessi	0,00	0,00	0,00	0,00	0,00	0,00
- Servizi relativi all'industria	0,00	0,00	0,00	0,00	0,00	0,00
- Servizi relativi al commercio	0,00	0,00	0,00	0,00	0,00	0,00
- Servizi relativi all'artigianato	0,00	0,00	0,00	0,00	0,00	0,00
- Servizi relativi all'agricoltura	0,00	0,00	0,00	0,00	0,00	0,00
TOTALE:	0,00	0,00	0,00	0,00	0,00	0,00
FUNZ. RELATIVE A SERVIZI PRODUTTIVI						
- Distribuzione gas	0,00	0,00	0,00	0,00	0,00	0,00
- Centrale del latte	0,00	0,00	0,00	0,00	0,00	0,00
- Distribuzione energia elettrica	0,00	0,00	0,00	0,00	0,00	0,00
- Teleriscaldamento	0,00	0,00	0,00	0,00	0,00	0,00
- Farmacie	0,00	0,00	0,00	0,00	0,00	0,00
- Altri servizi produttivi	0,00	0,00	0,00	0,00	0,00	0,00
TOTALE:	0,00	0,00	0,00	0,00	0,00	0,00
TOTALE GENERALE:	261.526,47	261.517,37	239.498,36	242.149,05	1,11	-4,73

Relazione Conto Consuntivo 2015



Descrizione / Note Aggiuntive

Relazione Conto Consuntivo 2015

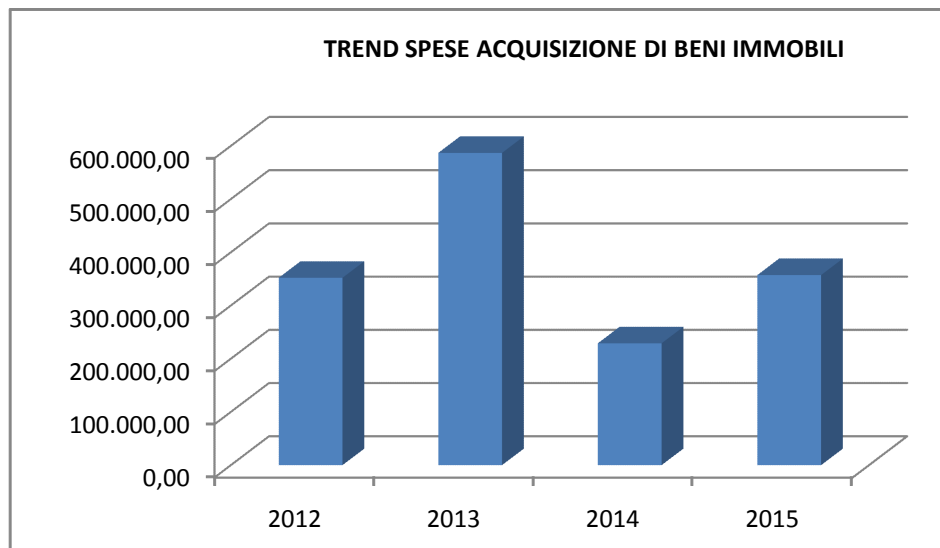
ANALISI SPESE x FUNZIONI / SERVIZI DAL 2012 AL 2015

Analisi Spese ACQUISIZIONE DI BENI IMMOBILI (Situazione su Impegnato)						
Conto del bilancio	2012	2013	2014	2015	% Scost. 2015/2014	% Scost. 2015/(Media 2012-2013-2014)
=====	Acquisizione di beni immobili	Acquisizione di beni immobili	Acquisizione di beni immobili	Acquisizione di beni immobili	Acquisizione di beni immobili	Acquisizione di beni immobili
FUNZIONI E SERVIZI						
FUNZ. GEN. DI AMMINISTRAZIONE, DI GESTIONE E DI CONTROLLO						
- Organi istituzionali, partecipazioni e decentramento	0,00	0,00	0,00	0,00	0,00	0,00
- Segreteria generale, personale e organizzazione	0,00	62.350,00	30.000,00	0,00	-100,00	-100,00
- Gestione economica, finanziaria, programmazione, provveditorato e controllo di gestione	0,00	0,00	0,00	0,00	0,00	0,00
- Gestione delle entrate tributarie e servizi fiscali	0,00	0,00	0,00	0,00	0,00	0,00
- Gestione dei beni demaniali e patrimoniali	20.353,31	26.007,56	41.415,34	2.434,28	-94,12	-91,68
- Ufficio tecnico	0,00	0,00	0,00	0,00	0,00	0,00
- Anagrafe, stato civile, elettorale, leva e servizio statistico	0,00	0,00	0,00	0,00	0,00	0,00
- Altri servizi generali	0,00	399,07	3.426,98	0,00	-100,00	-100,00
TOTALE:	20.353,31	88.756,63	74.842,32	2.434,28	-96,75	-96,03
FUNZ. RELATIVE ALLA GIUSTIZIA						
- Uffici giudiziari	0,00	0,00	0,00	0,00	0,00	0,00
- Casa circondariale e altri servizi	0,00	0,00	0,00	0,00	0,00	0,00
TOTALE:	0,00	0,00	0,00	0,00	0,00	0,00
FUNZ. DI POLIZIA LOCALE						
- Polizia municipale	0,00	0,00	0,00	0,00	0,00	0,00
- Polizia commerciale	0,00	0,00	0,00	0,00	0,00	0,00
- Polizia amministrativa	0,00	0,00	0,00	0,00	0,00	0,00
TOTALE:	0,00	0,00	0,00	0,00	0,00	0,00
FUNZ. DI ISTRUZIONE PUBBLICA						
- Scuola materna	0,00	0,00	0,00	0,00	0,00	0,00
- Istruzione elementare	0,00	0,00	0,00	0,00	0,00	0,00
- Istruzione media	103.440,00	0,00	1.256,60	14.808,81	1.078,48	-57,57
- Istruzione secondaria superiore	0,00	0,00	0,00	0,00	0,00	0,00
- Assistenza scolastica, trasporto, refezione e altri servizi	0,00	0,00	0,00	0,00	0,00	0,00
TOTALE:	103.440,00	0,00	1.256,60	14.808,81	1.078,48	-57,57
FUNZ. RELATIVE ALLA CULTURA ED AI BENI CULTURALI						
- Biblioteche, musei e pinacoteche	10.073,36	15.000,00	22.666,39	21.992,77	-2,97	38,20
- Teatri, attività culturali e servizi diversi nel settore culturale	0,00	0,00	0,00	0,00	0,00	0,00
TOTALE:	10.073,36	15.000,00	22.666,39	21.992,77	-2,97	38,20
FUNZ. NEL SETTORE SPORTIVO E RICREATIVO						
- Piscine comunali	0,00	0,00	0,00	0,00	0,00	0,00
- Stadio comunale, palazzo dello sport ed altri impianti	0,00	0,00	42.000,00	0,00	-100,00	-100,00
- Manifestazioni diverse nel settore sportivo e ricreativo	0,00	0,00	0,00	0,00	0,00	0,00
TOTALE:	0,00	0,00	42.000,00	0,00	-100,00	-100,00
FUNZ. NEL CAMPO DEL TURISMO						
- Servizi turistici	0,00	0,00	0,00	0,00	0,00	0,00
- Manifestazioni turistiche	0,00	0,00	0,00	0,00	0,00	0,00
TOTALE:	0,00	0,00	0,00	0,00	0,00	0,00
FUNZ. NEL CAMPO DELLA VIABILITA' E DEI TRASPORTI						
- Viabilità, circolazione stradale e servizi connessi	45.461,62	367.150,00	26.000,00	0,00	-100,00	-100,00

Relazione Conto Consuntivo 2015

- Illuminazione pubblica e servizi connessi	0,00	1.500,00	2.292,92	0,00	-100,00	-100,00
- Trasporti pubblici locali e servizi connessi	0,00	0,00	0,00	0,00	0,00	0,00
TOTALE:	45.461,62	368.650,00	28.292,92	0,00	-100,00	-100,00
FUNZ. RIGUARDANTI LA GESTIONE DEL TERRITORIO E AMBIENTE						
- Urbanistica e gestione del territorio	0,00	0,00	0,00	0,00	0,00	0,00
- Edilizia residenziale pubblica locale e piani di edilizia economico-popolare	0,00	0,00	0,00	0,00	0,00	0,00
- Servizio di protezione civile	0,00	0,00	0,00	0,00	0,00	0,00
- Servizio idrico integrato	0,00	0,00	0,00	0,00	0,00	0,00
- Servizio smaltimento rifiuti	0,00	0,00	0,00	0,00	0,00	0,00
- Parchi e servizi per la tutela ambientale del verde, altri servizi relativi al territorio ed all'ambiente	0,00	0,00	0,00	0,00	0,00	0,00
TOTALE:	0,00	0,00	0,00	0,00	0,00	0,00
FUNZ. NEL SETTORE SOCIALE						
- Asili nido, servizi per l'infanzia e per i minori	0,00	0,00	0,00	0,00	0,00	0,00
- Servizi di prevenzione e riabilitazione	0,00	0,00	0,00	0,00	0,00	0,00
- Strutture residenziali e di ricovero per anziani	122.000,00	32.000,00	0,00	30,00	0,00	-99,94
- Assistenza, beneficenza pubblica e servizi diversi alla persona	0,00	0,00	0,00	0,00	0,00	0,00
- Servizio necroscopico e cimiteriale	3.800,00	5.147,13	950,00	0,00	-100,00	-100,00
TOTALE:	125.800,00	37.147,13	950,00	30,00	-96,84	-99,95
FUNZ. NEL CAMPO DELLO SVILUPPO ECONOMICO						
- Affissioni e pubblicità	0,00	0,00	0,00	0,00	0,00	0,00
- Fiere, mercati e servizi connessi	0,00	0,00	0,00	0,00	0,00	0,00
- Mattatoio e servizi connessi	0,00	0,00	0,00	0,00	0,00	0,00
- Servizi relativi all'industria	13.666,17	0,00	0,00	0,00	0,00	-100,00
- Servizi relativi al commercio	0,00	0,00	0,00	0,00	0,00	0,00
- Servizi relativi all'artigianato	0,00	0,00	0,00	0,00	0,00	0,00
- Servizi relativi all'agricoltura	33.275,00	77.281,01	58.938,55	317.944,54	439,45	462,75
TOTALE:	46.941,17	77.281,01	58.938,55	317.944,54	439,45	420,76
FUNZ. RELATIVE A SERVIZI PRODUTTIVI						
- Distribuzione gas	0,00	0,00	0,00	0,00	0,00	0,00
- Centrale del latte	0,00	0,00	0,00	0,00	0,00	0,00
- Distribuzione energia elettrica	0,00	0,00	0,00	0,00	0,00	0,00
- Teleriscaldamento	0,00	0,00	0,00	0,00	0,00	0,00
- Farmacie	0,00	0,00	0,00	0,00	0,00	0,00
- Altri servizi produttivi	0,00	0,00	0,00	0,00	0,00	0,00
TOTALE:	0,00	0,00	0,00	0,00	0,00	0,00
TOTALE GENERALE:	352.069,46	586.834,77	228.946,78	357.210,40	56,02	-8,24

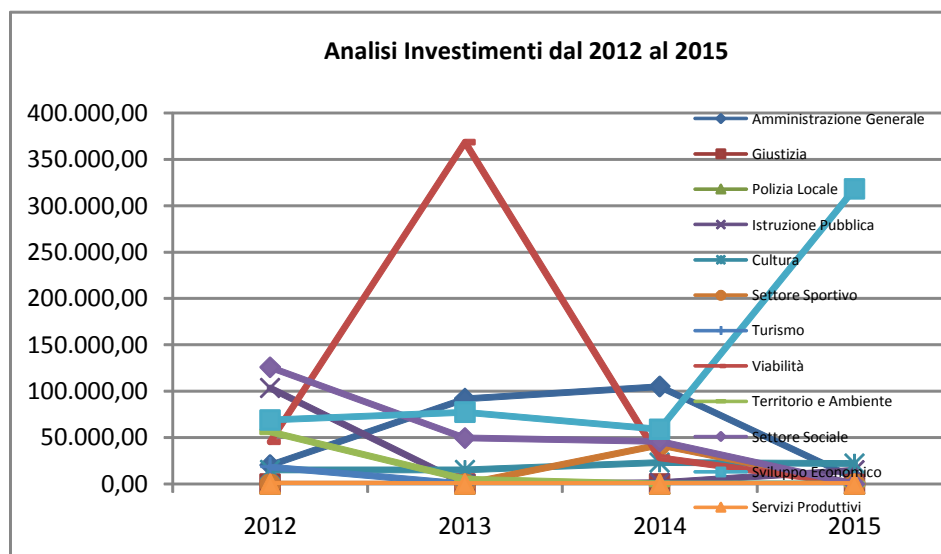
Relazione Conto Consuntivo 2015



Descrizione / Note Aggiuntive

ANALISI INVESTIMENTI DAL 2012 AL 2015

Situazione su Impegnato						
Conto del bilancio	2012	2013	2014	2015	% Scost. 2015/2014	% Scost. 2015/(Media 2012-2013-2014)
Funzione Generale di Amministrazione, di Gestione e di Controllo	20.353,31	91.845,67	104.957,32	6.193,83	-94,10	-91,44
Funzioni relative alla Giustizia	0,00	0,00	0,00	0,00	0,00	0,00
Funzioni di Polizia Locale	0,00	0,00	0,00	0,00	0,00	0,00
Funzione di Istruzione Pubblica	103.440,00	0,00	1.256,60	14.808,81	1.078,48	-57,57
Funzioni relative alla Cultura ed ai Beni Culturali	15.072,36	15.044,34	23.047,17	21.992,77	-4,57	24,10
Funzioni nel Settore Sportivo e Ricreativo	0,00	0,00	42.000,00	0,00	-100,00	-100,00
Funzioni nel campo del Turismo	18.333,33	0,00	0,00	0,00	0,00	-100,00
Funzioni nel campo della Viabilità e dei Trasporti	45.461,62	368.650,00	28.292,92	0,00	-100,00	-100,00
Funzioni riguardanti la gestione del Territorio e Ambiente	56.236,25	5.277,36	0,00	0,00	0,00	-100,00
Funzioni nel Settore Sociale	125.800,00	49.576,89	45.950,00	30,00	-99,93	-99,96
Funzioni nel campo delle Sviluppo Economico	68.791,17	77.281,01	58.938,55	317.944,54	439,45	365,26
Funzioni relative a Servizi Produttivi	0,00	0,00	0,00	0,00	0,00	0,00
Totale	453.488,04	607.675,27	304.442,56	360.969,95	18,57	-20,70
Variazione Annuale Assoluta		154.187,23	-303.232,71	56.527,39		

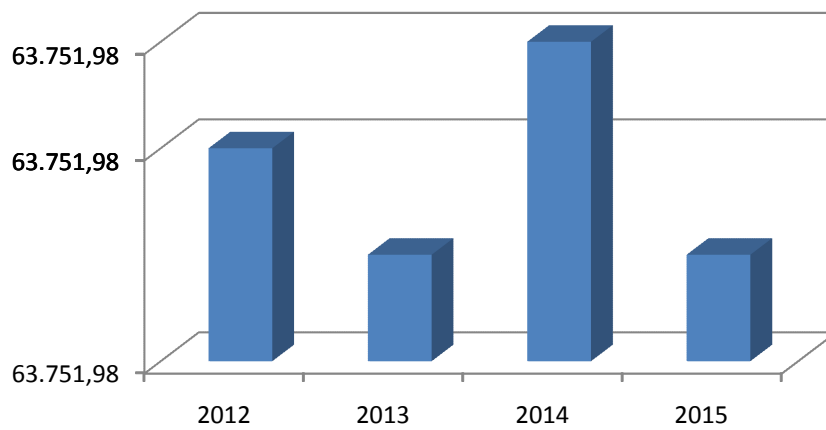


Descrizione / Note Aggiuntive

ANALISI INDEBITAMENTO DAL 2012 AL 2015

Situazione su Impegnato					
Conto del bilancio	2012	2013	2014	2015	% Scost. 2015/2014
Interessi Passivi	23.726,70	21.455,59	19.051,49	16.506,37	-13,36
Quota Capitale Mutui	40.025,28	42.296,39	44.700,49	47.245,61	5,69
Totale	63.751,98	63.751,98	63.751,98	63.751,98	0,00
Variazione Annuale Assoluta		0,00	0,00	0,00	

Trend Costo Indebitamento

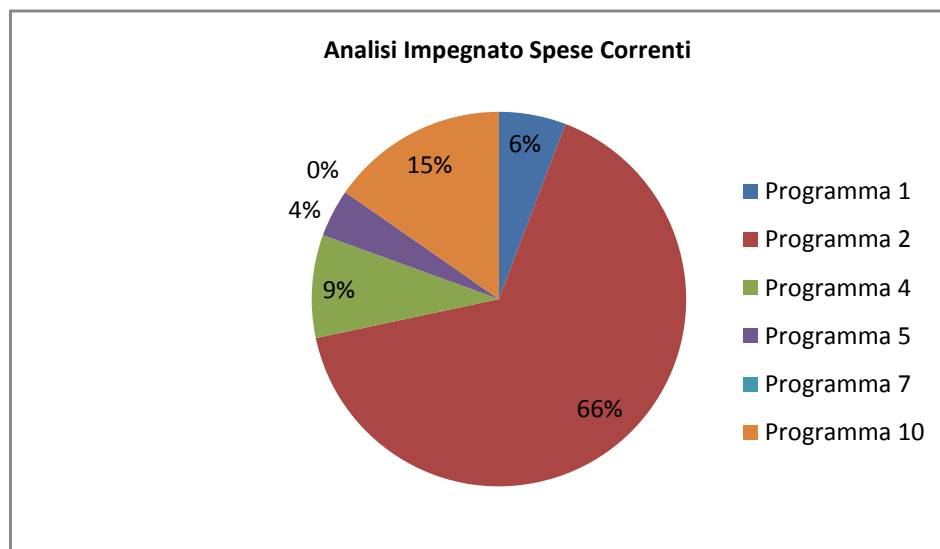


Descrizione / Note Aggiuntive

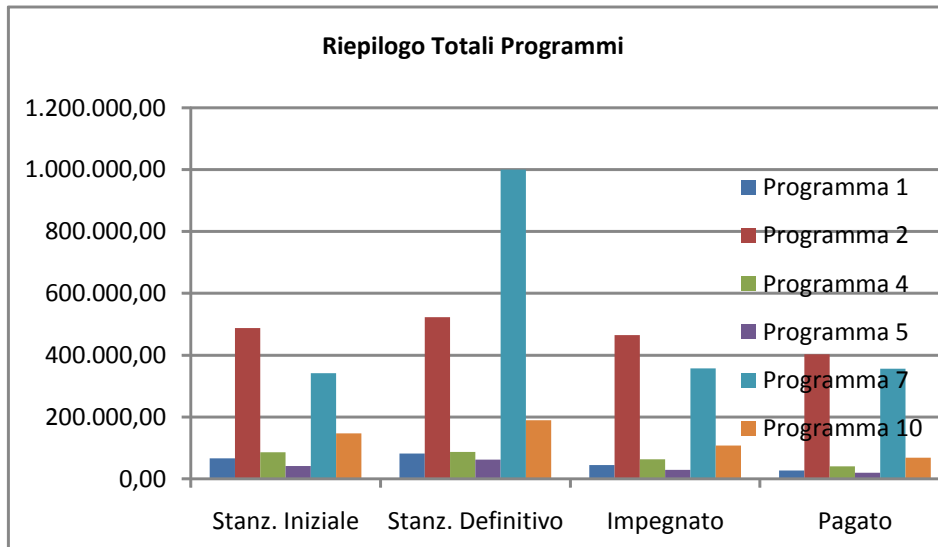
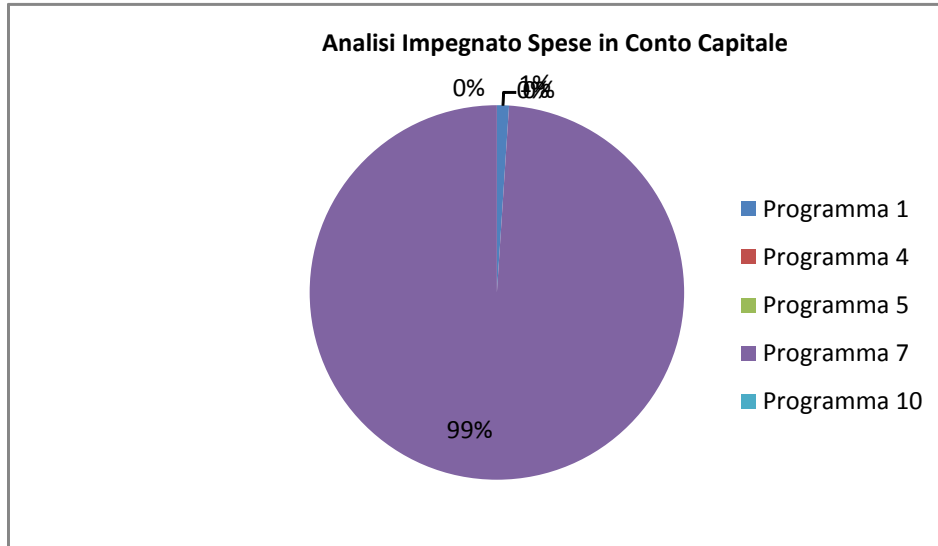
ANALISI RIEPILOGATIVA PROGRAMMI

Analisi Riepilogativa Programmi Anno 2015

Programma	Titoli	Stanz. Iniziale (1)	Stanz. Definitivi (2)	Impegnato (3)	Pagato (4)	%Scost. (2/1)	%Scost. (3/2)	%Scost. (4/3)
1 - AMMINISTRAZIONE GENERALE	I e III	62.560,00	77.690,23	40.844,23	23.063,29	24,19	-47,43	-43,53
	II	3.500,00	4.000,00	3.759,55	3.759,55	14,29	-6,01	0,00
2 - GESTIONE ECONOMICA FINANZIARIA TRIBUTI	I e III	487.940,30	522.756,57	464.510,56	403.243,49	7,14	-11,14	-13,19
	II							
4 - ISTRUZIONE PUBBLICA CULTURA E SPORT	I e III	86.350,00	86.913,89	62.838,53	40.326,78	0,65	-27,70	-35,82
	II	0,00	0,00	0,00	0,00	0,00	0,00	0,00
5 - TERRITORIO AMBIENTE	I e III	41.232,00	43.842,00	28.927,88	19.713,71	6,33	-34,02	-31,85
	II	0,00	18.707,95	0,00	0,00	0,00	0,00	0,00
7 - OPERE PUBBLICHE VIABILITA' E TERRITO	I e III	2.500,00	400,00	0,00	0,00	-84,00	-100,00	0,00
	II	339.580,69	999.725,56	357.210,40	356.558,20	194,40	-64,27	-0,18
10 - SERVIZI SOCIALI	I e III	146.724,20	189.764,78	108.173,80	68.551,69	29,33	-43,00	-36,63
	II	0,00	0,00	0,00	0,00	0,00	0,00	0,00
Totale Titolo I+III		827.306,50	921.367,47	705.295,00	554.898,96	11,37	-23,45	-21,32
Totale Titolo II		343.080,69	1.022.433,51	360.969,95	360.317,75	198,02	-64,70	-0,18
Totale		1.170.387,19	1.943.800,98	1.066.264,95	915.216,71	66,08	-45,15	-14,17



Relazione Conto Consuntivo 2015



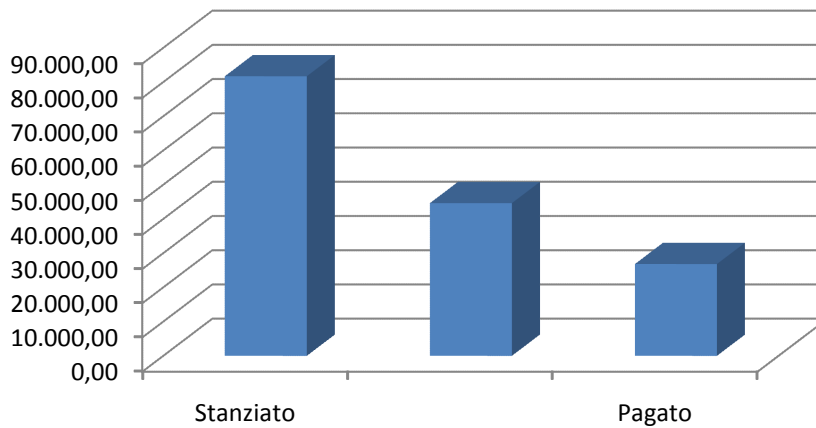
Descrizione / Note Aggiuntive

ANALISI PROGRAMMI Anno 2015

Programma 1 - AMMINISTRAZIONE GENERALE

Programma	Stanz. Iniziale (1)	Stanz. Definitivi (2)	Impegnato (3)	Pagato (4)	%Scost. (2/1)	%Scost. (3/2)	%Scost. (4/3)
I - Spese Correnti	62.560,00	77.690,23	40.844,23	23.063,29	24,19	-47,43	-43,53
II - Spese in Conto Capitale	3.500,00	4.000,00	3.759,55	3.759,55	14,29	-6,01	0,00
III - Spese per Rimborso Prestiti	0,00	0,00	0,00	0,00	0,00	0,00	0,00
Totale	66.060,00	81.690,23	44.603,78	26.822,84	23,66	-45,40	-39,86

Analisi Programma Programma 1 - AMMINISTRAZIONE GENERALE



Previsioni Programma 1 - AMMINISTRAZIONE GENERALE
--

Considerazioni dell'Amministrazione
--

Descrizione / Note Aggiuntive

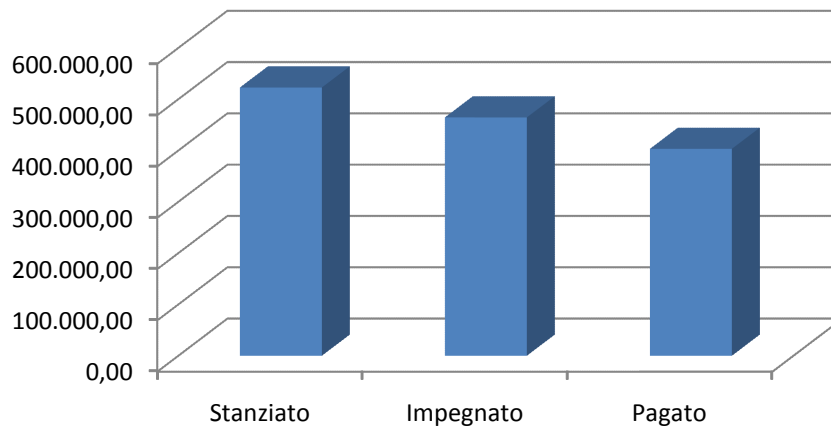
Si rinvia alla relazione dei singoli responsabili.

ANALISI PROGRAMMI Anno 2015

Programma 2 - GESTIONE ECONOMICA FINANZIARIA TRIBUTI

Programma	Stanz. Iniziale (1)	Stanz. Definitivi (2)	Impegnato (3)	Pagato (4)	%Scost. (2/1)	%Scost. (3/2)	%Scost. (4/3)
I - Spese Correnti	440.694,69	475.510,96	417.264,95	355.997,88	7,90	-12,25	-14,68
II - Spese in Conto Capitale	0,00	0,00	0,00	0,00	0,00	0,00	0,00
III - Spese per Rimborso Prestiti	47.245,61	47.245,61	47.245,61	47.245,61	0,00	0,00	0,00
Totale	487.940,30	522.756,57	464.510,56	403.243,49	7,14	-11,14	-13,19

Analisi Programma Programma 2 - GESTIONE ECONOMICA FINANZIARIA TRIBUTI



Previsioni Programma 2 - GESTIONE ECONOMICA FINANZIARIA TRIBUTI
--

Considerazioni dell'Amministrazione
--

Descrizione / Note Aggiuntive

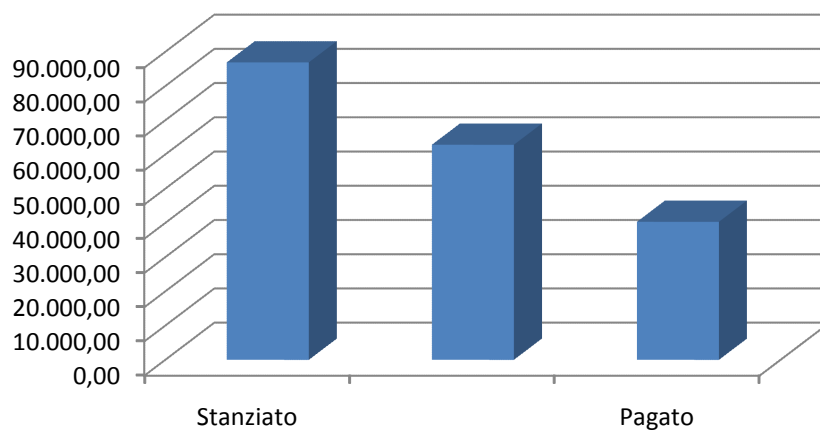
Si rinvia alla relazione dei singoli responsabili.

ANALISI PROGRAMMI Anno 2015

Programma 4 - ISTRUZIONE PUBBLICA CULTURA E SPORT

Programma	Stanz. Iniziale (1)	Stanz. Definitivi (2)	Impegnato (3)	Pagato (4)	%Scost. (2/1)	%Scost. (3/2)	%Scost. (4/3)
I - Spese Correnti	86.350,00	86.913,89	62.838,53	40.326,78	0,65	-27,70	-35,82
II - Spese in Conto Capitale	0,00	0,00	0,00	0,00	0,00	0,00	0,00
III - Spese per Rimborso Prestiti	0,00	0,00	0,00	0,00	0,00	0,00	0,00
Totale	86.350,00	86.913,89	62.838,53	40.326,78	0,65	-27,70	-35,82

Analisi Programma Programma 4 - ISTRUZIONE PUBBLICA CULTURA E SPORT



Previsioni Programma 4 - ISTRUZIONE PUBBLICA CULTURA E SPORT

Considerazioni dell'Amministrazione
--

Descrizione / Note Aggiuntive

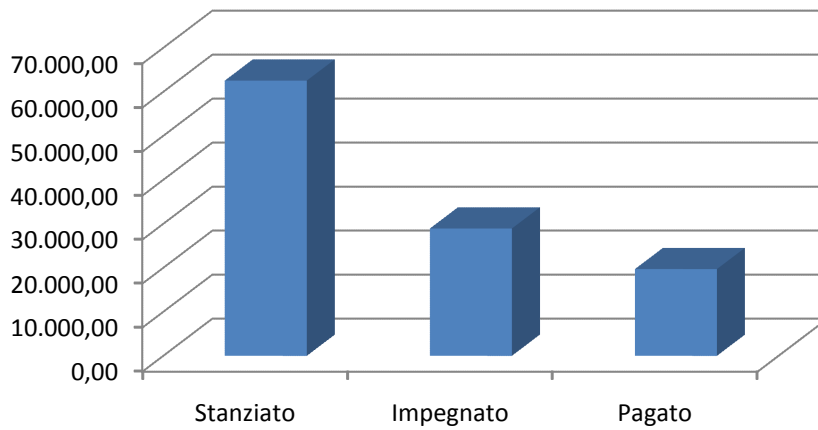
Si rinvia alla relazione dei singoli responsabili.

ANALISI PROGRAMMI Anno 2015

Programma 5 - TERRITORIO AMBIENTE

Programma	Stanz. Iniziale (1)	Stanz. Definitivi (2)	Impegnato (3)	Pagato (4)	%Scost. (2/1)	%Scost. (3/2)	%Scost. (4/3)
I - Spese Correnti	41.232,00	43.842,00	28.927,88	19.713,71	6,33	-34,02	-31,85
II - Spese in Conto Capitale	0,00	18.707,95	0,00	0,00	0,00	0,00	0,00
III - Spese per Rimborso Prestiti	0,00	0,00	0,00	0,00	0,00	0,00	0,00
Totale	41.232,00	62.549,95	28.927,88	19.713,71	51,70	-53,75	-31,85

Analisi Programma Programma 5 - TERRITORIO AMBIENTE



Relazione Conto Consuntivo 2015

Previsioni Programma 5 - TERRITORIO AMBIENTE

Considerazioni dell'Amministrazione

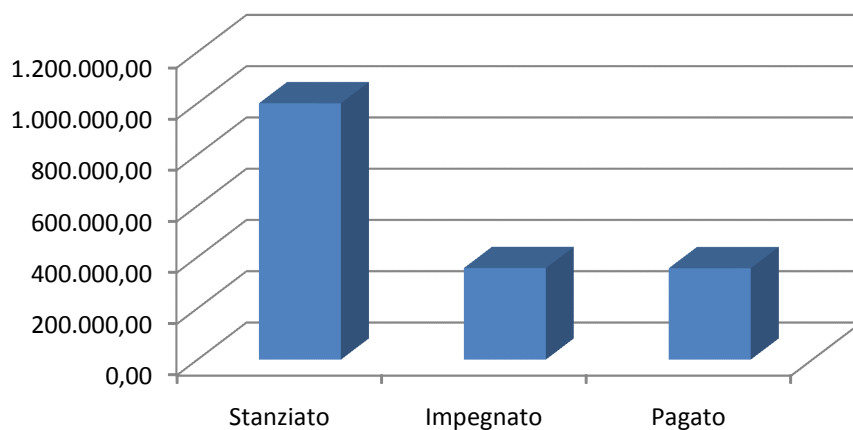
Descrizione / Note Aggiuntive

Si rinvia alla relazione dei singoli responsabili.

ANALISI PROGRAMMI Anno 2015

Programma 7 - OPERE PUBBLICHE				VIABILITA' E TERRITO			
Programma	Stanz. Iniziale (1)	Stanz. Definitivi (2)	Impegnato (3)	Pagato (4)	%Scost. (2/1)	%Scost. (3/2)	%Scost. (4/3)
I - Spese Correnti	2.500,00	400,00	0,00	0,00	-84,00	0,00	0,00
II - Spese in Conto Capitale	339.580,69	999.725,56	357.210,40	356.558,20	194,40	-64,27	-0,18
III - Spese per Rimborso Prestiti	0,00	0,00	0,00	0,00	0,00	0,00	0,00
Totale	342.080,69	1.000.125,56	357.210,40	356.558,20	192,37	-64,28	-0,18

**Analisi Programma Programma 7 - OPERE PUBBLICHE
VIABILITA' E TERRITO**



Previsioni Programma 7 - OPERE PUBBLICHE TERRITO	VIABILITA' E
---	---------------------

Considerazioni dell'Amministrazione
--

Descrizione / Note Aggiuntive

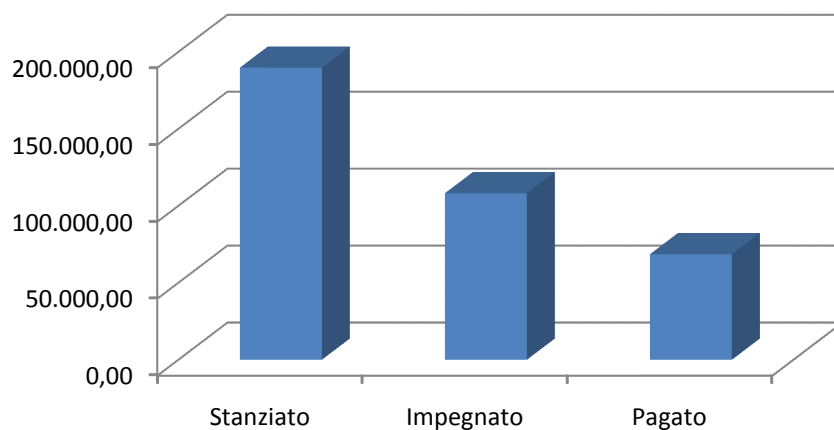
Si rinvia alla relazione dei singoli responsabili.

ANALISI PROGRAMMI Anno 2015

Programma 10 - SERVIZI SOCIALI

Programma	Stanz. Iniziale (1)	Stanz. Definitivi (2)	Impegnato (3)	Pagato (4)	%Scost. (2/1)	%Scost. (3/2)	%Scost. (4/3)
I - Spese Correnti	146.724,20	189.764,78	108.173,80	68.551,69	29,33	-43,00	-36,63
II - Spese in Conto Capitale	0,00	0,00	0,00	0,00	0,00	0,00	0,00
III - Spese per Rimborso Prestiti	0,00	0,00	0,00	0,00	0,00	0,00	0,00
Totale	146.724,20	189.764,78	108.173,80	68.551,69	29,33	-43,00	-36,63

Analisi Programma Programma 10 - SERVIZI SOCIALI



Relazione Conto Consuntivo 2015

Previsioni Programma 10 - SERVIZI SOCIALI

Considerazioni dell'Amministrazione

Descrizione / Note Aggiuntive

Si rinvia alla relazione dei singoli responsabili.

Comune di Senis

Relazione al Rendiconto della Gestione

Esercizio 2015

Servizi Domanda Individuale



Viene infine esposta l'Analisi della Gestione dei Servizi a Domanda Individuale aventi una natura economica significativa, in quanto caratterizzati da entrate reperibili mediante l'applicazione di tariffe e tributi speciali, ovvero aventi una configurazione di carattere produttivo.

Le analisi dei recuperi ricavi / costi possono indirizzare il controllo gestionale di ciascun ente verso politiche di recuperi mirati a rendere più economici i servizi pur tenendo conto dell'efficienza ed efficacia dei medesimi.

(Esemplificazione di Servizi interessati: servizio idrico integrato, mensa, trasporto alunni, peso pubblico, illuminazione votiva, etc...)

COMUNE DI SENIS

ANALISI DELLA GESTIONE DEI SERVIZI A DOMANDA INDIVIDUALE ANNO 2015

DESCRIZIONE DEL SERVIZIO	ENTRATE	USCITE
SERVIZI ABBEVERATOI	5.900,00	13.260,63
TOTALE ENTRATE	5.900,00	
..... 100=	----- =	44,49 %
TOTALE USCITE	13.260,63	

COMUNE DI SENIS

Analisi della gestione dei fondi provenienti dalle concessioni edilizie e dalle relative sanzioni anno 2015.

DESCRIZIONE	RISCOSSIONI	PAGAMENTI
ENTRATE		
Ammontare del fondo al 31 dicembre dell'anno che precede Quello cui il conto si riferisce	3.807,76	
Oneri di urbanizzazione	0,00	
USCITE		
Opere di urbanizzazione primaria		0,00
Opere di urbanizzazione secondaria		0,00
Totali riscossioni		3.807,76
Totali pagamenti		0,00

	IMPORTI PARZIALI	CONSISTENZA INIZIALE	VARIAZIONI DA C/FINANZIARIO		VARIAZIONI DA CAUSE ALTRE		CONSISTENZA FINALE
			+	-	+	-	
ATTIVO							
A) IMMOBILIZZAZIONI							
I) IMMOBILIZZAZIONI IMMATERIALI							
1) Costi pluriennali capitalizzati (relativo fondo di ammortamento in detrazione)	5.815,70 0,00	5.815,70	9.020,68	0,00		11.182,51	3.653,87 2.161,83
Totale		5.815,70	9.020,68	0,00	2.161,83 0,00	11.182,51	3.653,87
II) IMMOBILIZZAZIONI MATERIALI							
1) Beni demaniali (relativo fondo di ammortamento in detrazione)	3.767.026,13 0,00	3.767.026,13	459.736,37	0,00		93.723,77	4.133.038,73 93.723,77
2) Terreni (patrimonio indisponibile)	101.048,18	101.048,18	0,00	0,00	93.723,77		101.048,18
3) Terreni (patrimonio disponibile)	32.265,00	32.265,00	0,00	0,00			32.265,00
4) Fabbricati (patrimonio indisponibile) (relativo fondo di ammortamento in detrazione)	3.643.559,67 0,00	3.643.559,67	152.962,18	0,00		158.950,66	3.637.571,19 158.950,66
5) Fabbricati (patrimonio disponibile) (relativo fondo di ammortamento in detrazione)	132.760,11 0,00	132.760,11	0,00	0,00	158.950,66	9.199,14	123.560,97 9.199,14
6) Macchinari, attrezzature e impianti (relativo fondo di ammortamento in detrazione)	3.139,31 0,00	3.139,31	0,00	0,00		788,51	2.350,80 788,51
7) Attrezzature e sistemi informatici (relativo fondo di ammortamento in detrazione)	4.322,50 0,00	4.322,50	8.329,67	0,00	788,51	3.255,39	9.396,78 3.255,39
8) Automezzi e motomezzi (relativo fondo di ammortamento in detrazione)	9.112,26 0,00	9.112,26	0,00	0,00	3.255,39	2.278,06	6.834,20 2.278,06
9) Mobili e macchine d'ufficio (relativo fondo di ammortamento in detrazione)	3.895,72 0,00	3.895,72	1.310,28	0,00	2.278,06	2.753,71	2.452,29 2.753,71
10) Universalità di beni (patrimonio indisponibile) (relativo fondo di ammortamento in detrazione)	0,00 0,00	0,00	0,00	0,00	2.753,71	0,00	0,00 0,00
11) Universalità di beni (patrimonio disponibile) (relativo fondo di ammortamento in detrazione)	0,00 0,00	0,00	0,00	0,00	0,00	0,00	0,00 0,00
12) Diritti reali su beni di terzi	0,00	0,00	0,00	0,00	0,00		0,00
13) Immobilizzazioni in corso	0,00	0,00	76.584,43	0,00			76.584,43
Totale		7.697.128,88	698.922,93	0,00	0,00	270.949,24	8.125.102,57
III) IMMOBILIZZAZIONI FINANZIARIE							
1) Partecipazioni in							
a) imprese controllate	0,00	0,00	0,00	0,00			0,00
b) imprese collegate	0,00	0,00	0,00	0,00			0,00
c) altre imprese	0,00	0,00	0,00	0,00			0,00
2) Crediti verso:							
a) imprese controllate	0,00	0,00	0,00	0,00			0,00
b) imprese collegate	0,00	0,00	0,00	0,00			0,00
c) altre imprese	0,00	0,00	0,00	0,00			0,00
3) Titoli (investimenti a medio lungo termine)	0,00	0,00	0,00	0,00			0,00
4) Crediti di dubbia esigibilità	0,00	0,00	0,00	0,00			0,00
5) Crediti per depositi cauzionali	0,00	0,00					0,00
Totale		0,00	0,00	0,00	0,00	0,00	0,00
TOTALE IMMOBILIZZAZIONI		7.702.944,58	707.943,61	0,00	0,00	282.131,75	8.128.756,44

	IMPORTI PARZIALI	CONSISTENZA INIZIALE	VARIAZIONI DA C/FINANZIARIO		VARIAZIONI DA ALTRE CAUSE		CONSISTENZA FINALE
			+	-	+	-	
B) ATTIVO CIRCOLANTE							
I) RIMANENZE	0,00	0,00	0,00	0,00			0,00
II) CREDITI							
1) Verso contribuenti	65.904,55	65.904,55	16.243,95	56.686,36	331,91	0,00	25.794,05
2) Verso enti del settore pubblico allargato							
a) Stato - correnti	0,00	0,00	0,00	0,00	0,00	0,00	0,00
- capitale	0,00	0,00	0,00	0,00	0,00	0,00	0,00
a) Regione - correnti	305.870,33	305.870,33	123.045,15	172.756,09	1,22	25.859,07	230.301,54
- capitale	555.356,21	555.356,21	133.311,45	102.789,45	0,00	201.667,23	384.210,98
a) Altri - correnti	0,00	0,00	0,00	0,00	0,00	0,00	0,00
- capitale	15.000,00	15.000,00	176.106,56	15.000,00	0,00	0,00	176.106,56
3) Verso debitori diversi							
a) verso utenti di servizi pubblici	13.217,18	13.217,18	7.560,81	1.919,19	47,33	11.345,32	7.560,81
b) verso utenti di beni patrimoniali	1.354,06	1.354,06	2.132,00	384,00	0,00	0,06	3.102,00
c) verso altri - correnti	789,62	789,62	13,54	0,00	0,00	0,00	803,16
- capitale	0,00	0,00	0,00	0,00	0,00	0,00	0,00
d) da alienazioni patrimoniali	950,00	950,00	0,00	950,00	0,00	0,00	0,00
e) per somme corrisposte a c/terzi	11.603,07	11.603,07	3.846,91	2.758,36	0,00	0,00	12.691,62
4) Crediti per IVA	0,00	0,00	0,00	0,00	0,00	0,00	0,00
5) Per depositi							
a) banche	0,00	0,00	0,00	0,00	0,00	0,00	0,00
b) Cassa Depositi e Prestiti	51.628,07	51.628,07	0,00	47.410,81	0,00	0,00	4.217,26
Totale		1.021.673,09	462.260,37	400.654,26	380,46	238.871,68	844.787,98
III) ATTIVITA' FINANZIARIE CHE NON COSTITUISCONO IMMOBILIZZI							
1) Titoli	0,00	0,00	0,00	0,00			0,00
Totale		0,00	0,00	0,00	0,00	0,00	0,00
IV) DISPONIBILITA' LIQUIDE							
1) Fondo di cassa	946.950,05	946.950,05	1.448.543,05	1.623.295,18			772.197,92
2) Depositi bancari	0,00	0,00					0,00
Totale		946.950,05	1.448.543,05	1.623.295,18	0,00	0,00	772.197,92
TOTALE ATTIVO CIRCOLANTE		1.968.623,14	1.910.803,42	2.023.949,44	380,46	238.871,68	1.616.985,90
C) RATEI E RISCONTI							
1) Ratei attivi	0,00	0,00	0,00	0,00			0,00
2) Risconti attivi	0,00	0,00	0,00	0,00			0,00
TOTALE RATEI E RISCONTI		0,00	0,00	0,00	0,00	0,00	0,00
TOTALE DELL' ATTIVO (A+B+C)		9.671.567,72	2.618.747,03	2.023.949,44	380,46	521.003,43	9.745.742,34
CONTI D'ORDINE							
D) OPERE DA REALIZZARE	1.046.074,08	1.046.074,08	652,20	347.625,86	122.737,45	721.017,79	100.820,08
E) BENI CONFERITI IN AZIENDE SPECIALI	0,00	0,00					0,00
F) BENI DI TERZI	0,00	0,00					0,00
TOTALE CONTI D' ORDINE		1.046.074,08	652,20	347.625,86	122.737,45	721.017,79	100.820,08

PASSIVO	IMPORTI PARZIALI	CONSISTENZA INIZIALE	VARIAZIONI DA C/FINANZIARIO		VARIAZIONI DA CAUSE ALTRE		CONSISTENZA FINALE
			+	-	+	-	
A) PATRIMONIO NETTO							
I) Netto patrimoniale	7.840.701,55	7.840.701,55			66.260,12	0,00	7.906.961,67
II) Netto da beni demaniali	0,00	0,00					0,00
TOTALE PATRIMONIO NETTO		7.840.701,55	0,00	0,00	66.260,12	0,00	7.906.961,67
B) CONFERIMENTI							
I) Conferimenti da trasferimenti in c/capitale	1.121.526,78	1.121.526,78	466.756,20			224.097,77	1.364.185,21
II) Conferimenti da concessioni di edificare	4.251,17	4.251,17	0,00			127,54	4.123,63
TOTALE CONFERIMENTI		1.125.777,95	466.756,20	0,00	0,00	224.225,31	1.368.308,84
C) DEBITI							
I) Debiti di finanziamento							
1) per finanziamenti a breve termine	0,00	0,00	0,00	0,00	0,00	0,00	0,00
2) per mutui e prestiti	335.550,85	335.550,85	0,00	47.245,61		0,00	288.305,24
3) per prestiti obbligazionari	0,00	0,00	0,00	0,00	0,00	0,00	0,00
4) per debiti pluriennali	0,00	0,00	0,00	0,00	0,00	0,00	0,00
II) Debiti di funzionamento	364.364,27	364.364,27	150.396,04	168.398,42	0,00	165.227,98	181.133,91
III) Debiti per IVA	0,00	0,00	0,00	0,00			0,00
IV) Debiti per anticipazioni di cassa	0,00	0,00	0,00	0,00		0,00	0,00
V) Debiti per somme anticipate da terzi	5.173,10	5.173,10	790,01	4.930,42	0,00	0,01	1.032,68
VI) Debiti verso:							
1) imprese controllate	0,00	0,00					0,00
2) imprese collegate	0,00	0,00					0,00
3) altri (aziende speciali, consorzi, istit.)	0,00	0,00					0,00
VII) Altri debiti	0,00	0,00					0,00
TOTALE DEBITI		705.088,22	151.186,05	220.574,45	0,00	165.227,99	470.471,83
D) RATEI E RISCOINTI							
I) Ratei passivi	0,00	0,00	0,00	0,00			0,00
II) Risconti passivi	0,00	0,00	0,00	0,00			0,00
TOTALE RATEI E RISCOINTI		0,00	0,00	0,00	0,00	0,00	0,00
TOTALE DEL PASSIVO (A+B+C+D)		9.671.567,72	617.942,25	220.574,45	66.260,12	389.453,30	9.745.742,34
CONTI D'ORDINE							
E) IMPEGNI OPERE DA REALIZZARE	1.046.074,08	1.046.074,08	652,20	347.625,86	122.737,45	721.017,79	100.820,08
F) CONFERIMENTI IN AZIENDE SPECIALI	0,00	0,00					0,00
G) BENI DI TERZI	0,00	0,00					0,00
TOTALE CONTI D' ORDINE		1.046.074,08	652,20	347.625,86	122.737,45	721.017,79	100.820,08

li

Il segretario

Il legale rappresentante dell' ente

Il responsabile del servizio finanziario

Considerazioni Finali sulla Relazione al Rendiconto della Gestione

In conclusione, i risultati esaminati in analisi ed in sintesi sono soddisfacenti per la ragioni sopra evidenziate e sono stati rispettati gli equilibri del bilancio nell'ambito delle norme vigenti in materia, dello Statuto e del Regolamento di contabilità.

Il bilancio di previsione per l'anno 2015, corredato da relazione previsionale e programmatica e del bilancio pluriennale per il triennio 2015/2017 è stato approvato con deliberazione del Consiglio Comunale n. del 07.05.2015 esecutiva ai sensi di legge. Nel corso dell'anno sono state apportate al bilancio le opportune variazioni necessitate dall'accertamento di nuove risorse e dal sorgere di nuove e separate esigenze di spesa.

Li _____

Firma
