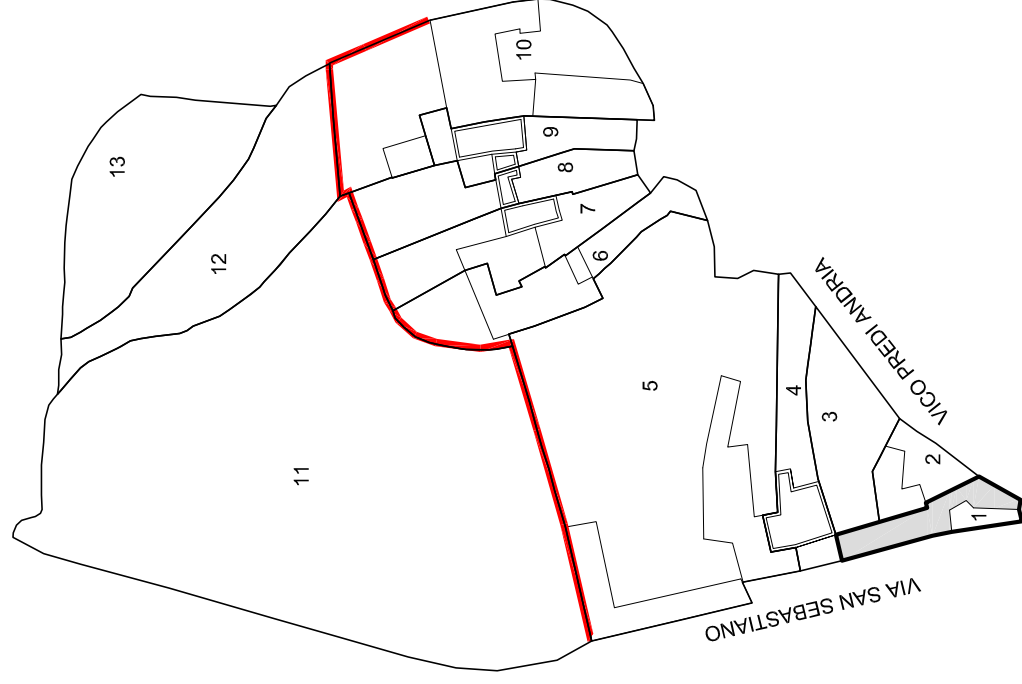
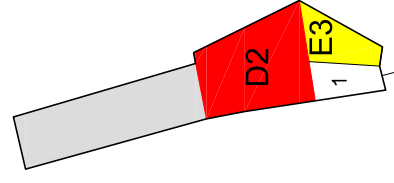


ISOLATO 2 - UNITA' EDILIZIA 1

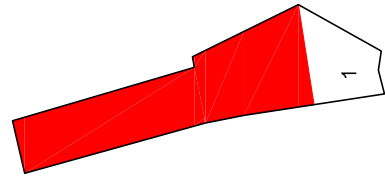
N-M



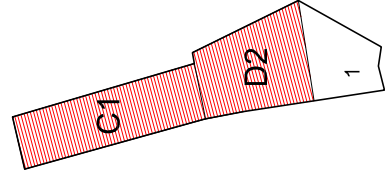
Scala 1:1000



PIANTA PIANO TERRA 1:500



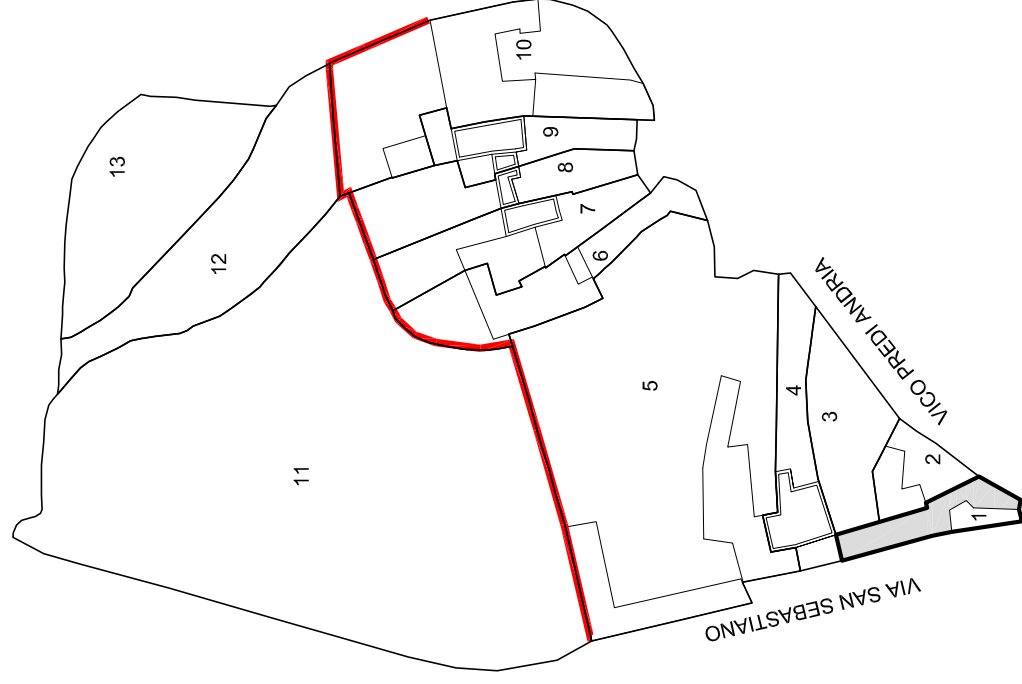
PIANTA PIANO PRIMO 1:500



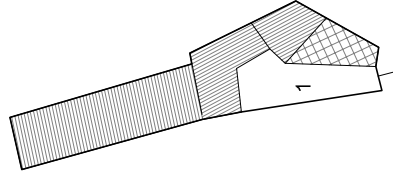
PIANTA COPERTURA 1:500

Indicazioni operative	
Rimozione copertura in lastre di fibrocemento	Rimozione rete metallica
Rimozione pensilina aggettante	Sostituzione cancello
Rimozione gronde	Copertura in coppi
Rimozione pluviali	Tinteggiatura pluviali
Rimozione marcapiano	Intonaco a base di calce
● Omogeneizzazione muratura di sopraelevazione o superfetazione	Balcone come da abaco
Rimozione rivestimenti di facciata	Parapetto come da abaco
Sostituzione intonaco	● Infissi in legno
Rimozione di elementi tecnici dalle facciate	● Portale carrato in legno
Rimozione balcone	● Costruzione muro perimetrale
Sostituzione parapetto	● Cannello come da abaco
Ridimensionamento infissi	Conservazione integrale portale
Sostituzione infissi	● Intonaco prospetti
Rimozione infissi a filo esterno	Intonaco muratura perimetrale
Sostituzione serrande metalliche	
Sostituzione zoccolature atipiche	
Rimozione scale esterne	
● Omogeneizzazione muratura perimetrale	
Unificazione livello muratura perimetrale	
Rimozione recinzione a giorno	

ISOLATO 2 - UNITA' EDILIZIA 1 **N-M**

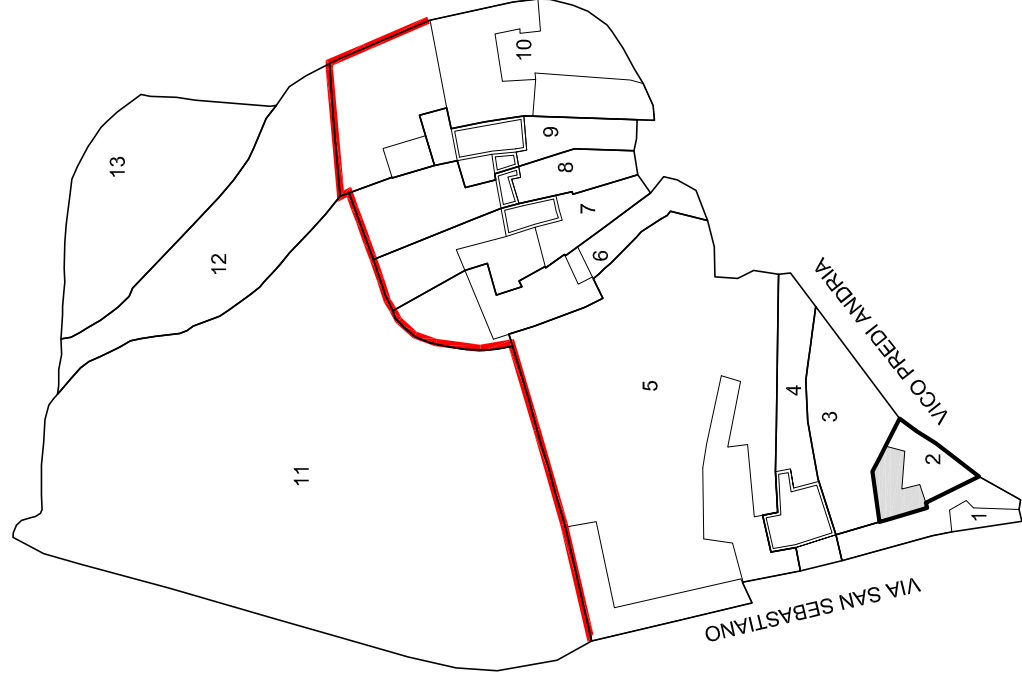


Scala 1:1000

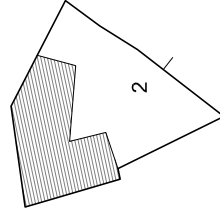


STATO DI FATTO		PROGETTO	
Unità edilizia	1	Unità edilizia	1
N° foglio catastale	12	N° foglio catastale	12
N° di mappa catastale	13	N° di mappa catastale	13
S superficie unità edilizia (mq)	109	S superficie unità edilizia (mq)	109
Sc superficie coperta (mq)	85	Sc superficie coperta (mq)	85
V volume (mc)	222	Va volume aggiuntivo (mc)	55
If indice di fabbricabilità (mc/mq)	2,03	Vt volume totale (mc)	277
Rc rapporto di copertura	0,78	Rc rapporto di copertura	0,79
Tipo edificio		If indice di fabbricabilità (mc/mq)	2,53
Stato di conservazione	2	Categoria d'intervento	A, B, C1, D2, E3

ISOLATO 2 - UNITA' EDILIZIA 2 **N-M**



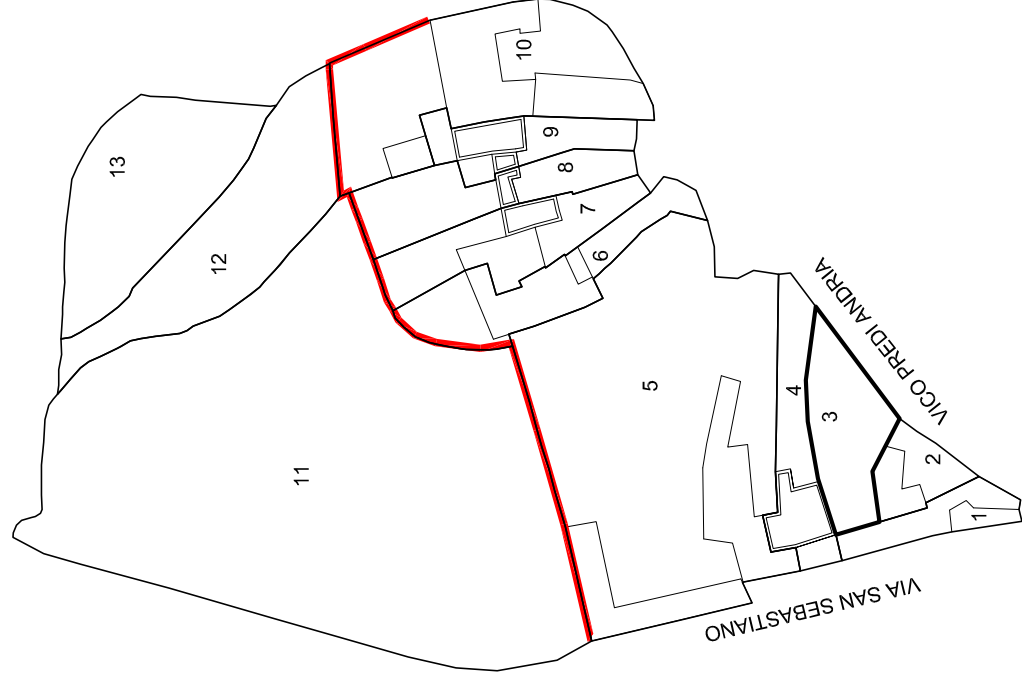
Scala 1:1000



STATO DI FATTO		PROGETTO	
Unità edilizia	2	Categoria d'intervento	A, B, C1, F
N° foglio catastale	12	Sa superficie aggiuntiva (mq)	17
N° di mappa catastale	14	Va volume aggiuntivo (mc)	57
S superficie unità edilizia (mq)	116	Vt volume totale (mc)	256
Sc superficie coperta (mq)	54	Rc rapporto di copertura	0,62
V volume (mc)	199	If indice di fabbricabilità (mc/mq)	2,22
If indice di fabbricabilità (mc/mq)	1,73		
Rc rapporto di copertura	0,47		
Tipo edificio			
Stato di conservazione	2		

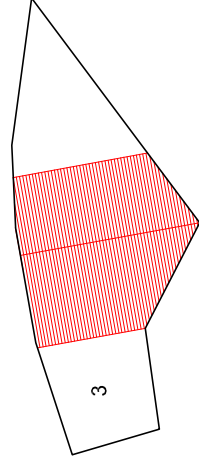
ISOLATO 2 - UNITA' EDILIZIA 3

N-M

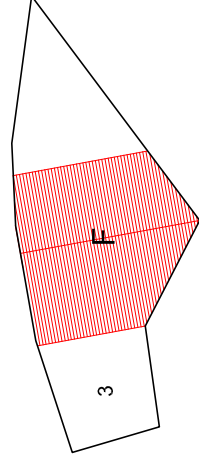


Scala 1:1000

PIANTA PIANO TERRA 1:500



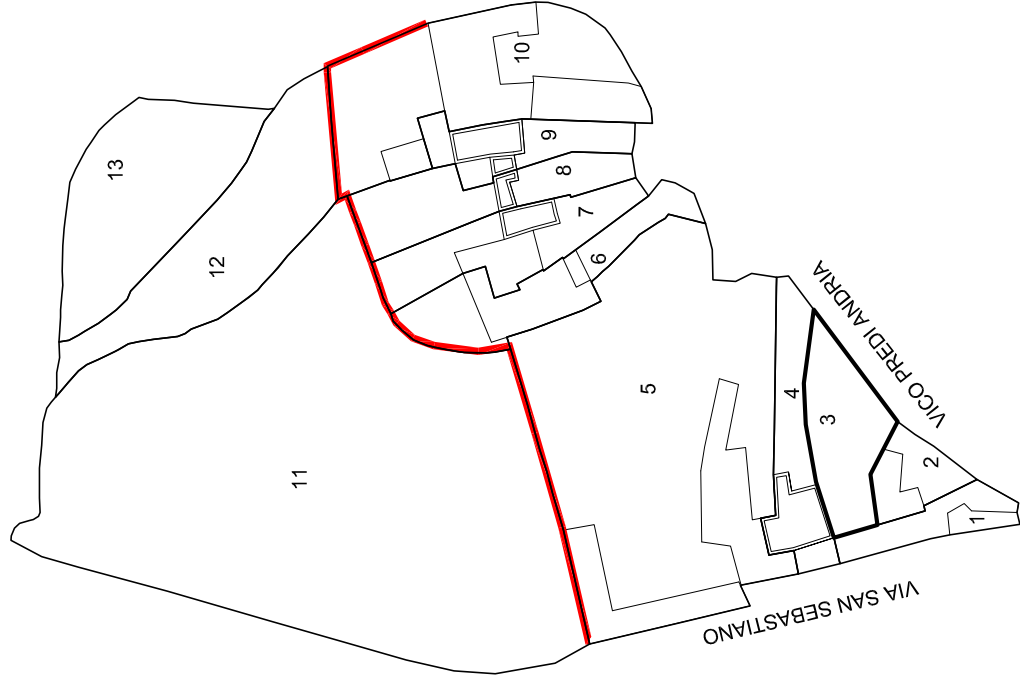
PIANTA PIANO PRIMO 1:500



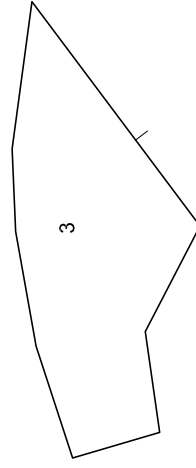
PIANTA COPERTURA 1:500

Indicazioni operative	
Rimozione copertura in lastre di fibrocemento	Rimozione rete metallica
Rimozione pensilina aggettante	Sostituzione cancello
Rimozione gronde	Copertura in coppi
Rimozione pluviali	Tinteggiatura pluviali
Rimozione marcapiano	Intonaco a base di calce
Omogeneizzazione muratura di sopraelevazione o superfetazione	Balcone come da abaco
Rimozione rivestimenti di facciata	Parapetto come da abaco
Sostituzione intonaco	Infissi in legno
Rimozione di elementi tecnici dalle facciate	Portale carrato in legno
Rimozione balcone	Costruzione muro perimetrale
Sostituzione parapetto	Cancello come da abaco
Ridimensionamento infissi	Conservazione integrale portale
Sostituzione infissi	Intonaco prospetti
Rimozione infissi a filo esterno	Intonaco muratura perimetrale
Sostituzione serrande metalliche	
Sostituzione zoccolature atipiche	
Rimozione scale esterne	
Omogeneizzazione muratura perimetrale	
Unificazione livello muratura perimetrale	
Rimozione recinzione a giorno	

ISOLATO 2 - UNITA' EDILIZIA 3 **N-M**



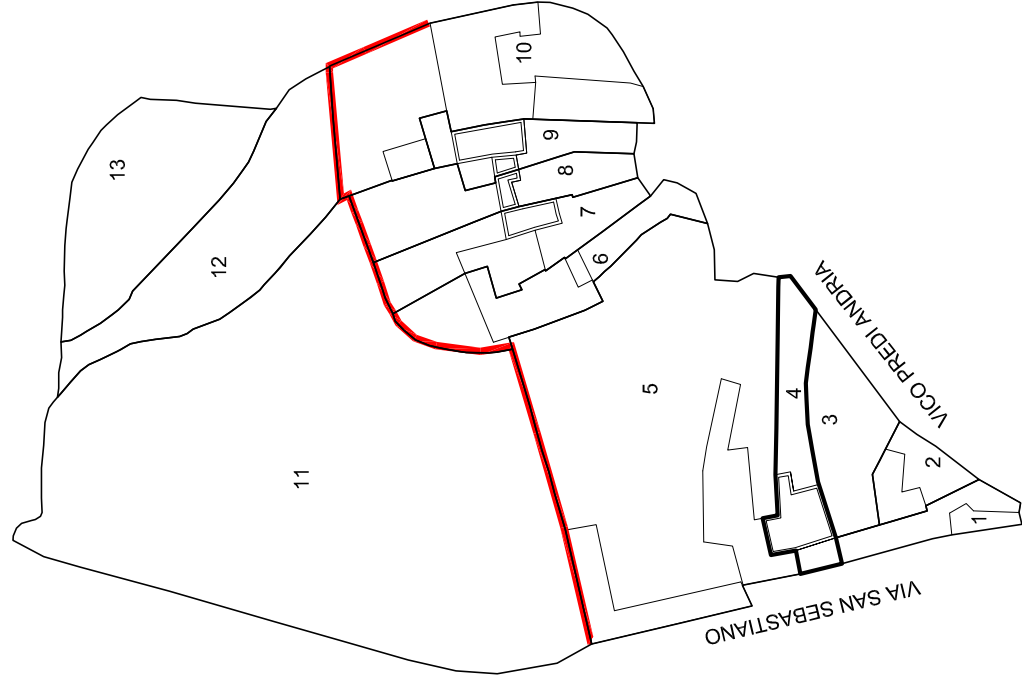
Scala 1:1000



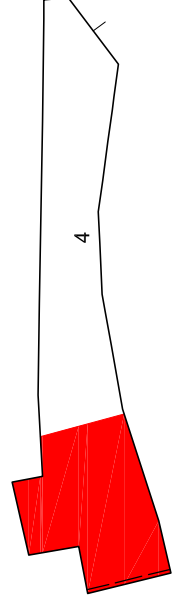
STATO DI FATTO		PROGETTO	
Unità edilizia	3		
N° foglio catastale	12		
N° di mappa catastale	12		
S superficie unità edilizia (mq)	210		
Sc superficie coperta (mq)			
V volume (mc)			
If indice di fabbricabilità (mc/mq)			
Rc rapporto di copertura			
Tipo edificio			
Stato di conservazione	9		
Categoria d'intervento	F		
Sa superficie aggiuntiva (mq)	115		
Va volume aggiuntivo (mc)	345		
Vt volume totale (mc)	345		
Rc rapporto di copertura	0,55		
If indice di fabbricabilità (mc/mq)	1,64		

ISOLATO 2 - UNITA' EDILIZIA 4

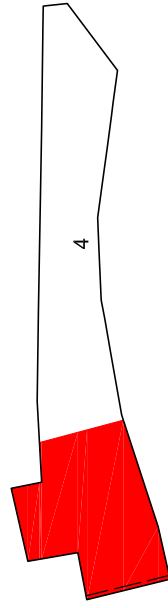
N-M



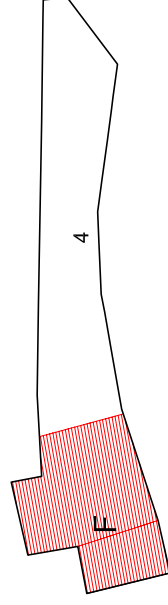
Scala 1:1000



PIANTA PIANO TERRA 1:500



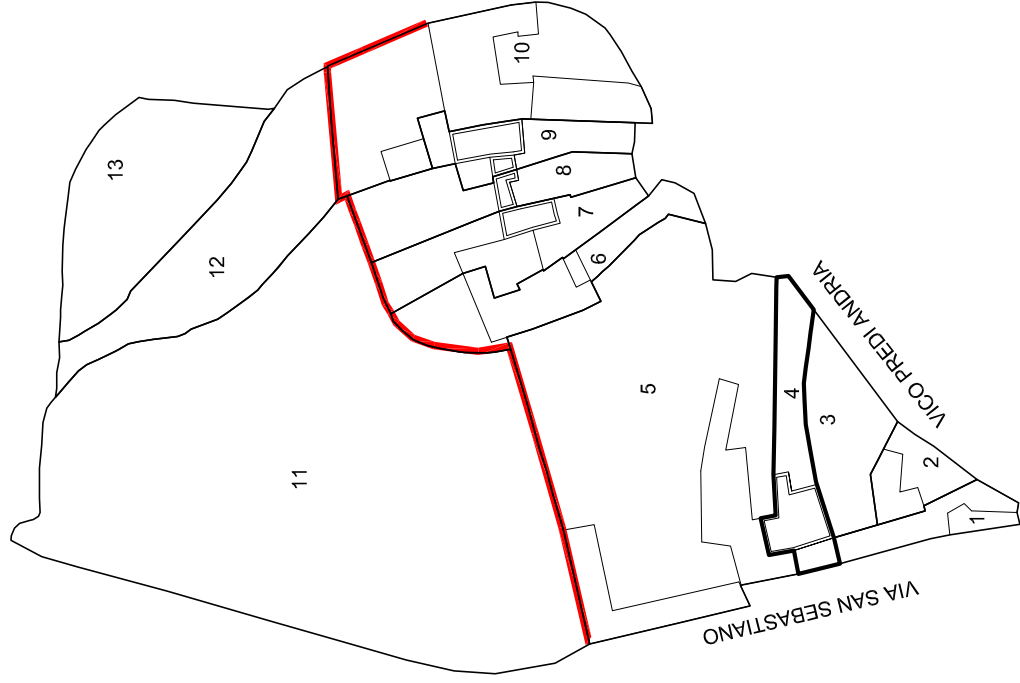
PIANTA PIANO PRIMO 1:500



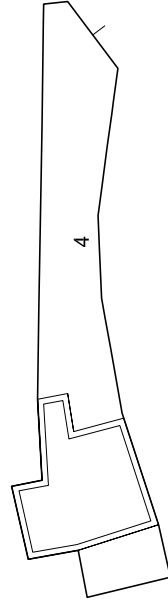
PIANTA COPERTURA 1:500

Indicazioni operative	
Rimozione copertura in lastre di fibrocemento	Rimozione rete metallica
Rimozione pensilina aggettante	Sostituzione cancello
Rimozione gronde	Copertura in coppi
Rimozione pluviali	Tinteggiatura pluviali
Rimozione marcapiano	Intonaco a base di calce
Omogeneizzazione muratura di sopraelevazione o superfetazione	Balcone come da abaco
Rimozione rivestimenti di facciata	Parapetto come da abaco
Sostituzione intonaco	Infissi in legno
Rimozione di elementi tecnici dalle facciate	Portale carrato in legno
Rimozione balcone	Costruzione muro perimetrale
Sostituzione parapetto	Cancello come da abaco
Ridimensionamento infissi	Conservazione integrale portale
Sostituzione infissi	Intonaco prospetti
Rimozione infissi a filo esterno	Intonaco muratura perimetrale
Sostituzione serrande metalliche	
Sostituzione zoccolature atipiche	
Rimozione scale esterne	
Omogeneizzazione muratura perimetrale	
Unificazione livello muratura perimetrale	
Rimozione recinzione a giorno	

ISOLATO 2 - UNITA' EDILIZIA 4 **N-M**



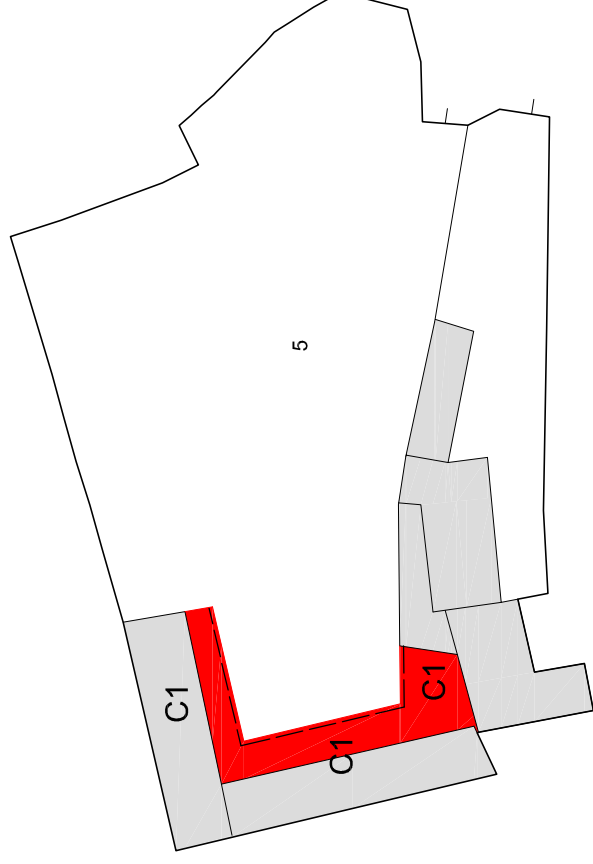
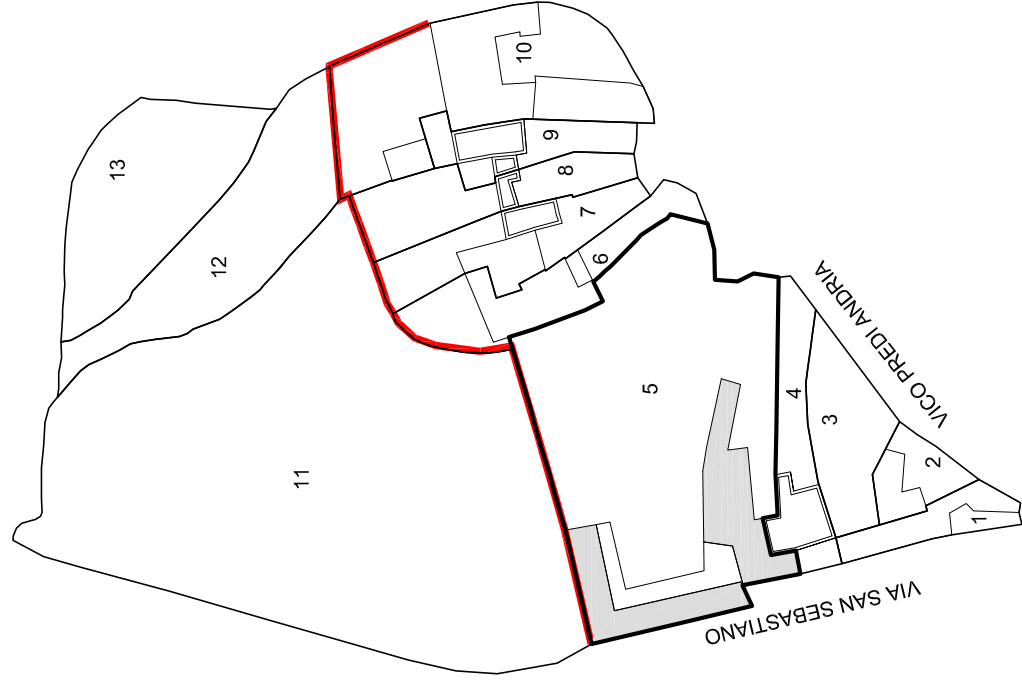
Scala 1:1000



STATO DI FATTO 1:500

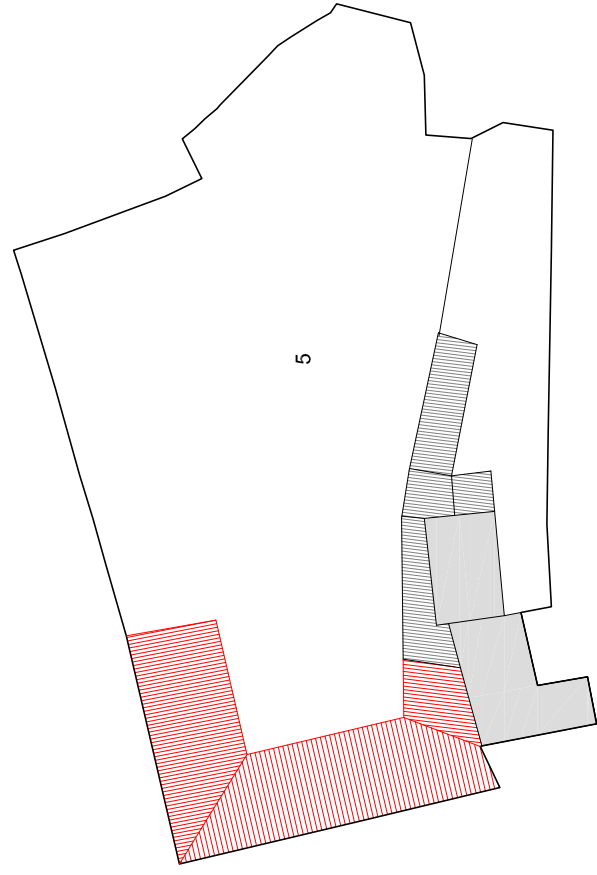


STATO DI FATTO		PROGETTO	
Unità edilizia	4	Unità edilizia	4
N° foglio catastale	12	N° foglio catastale	12
N° di mappa catastale	11	N° di mappa catastale	11
S superficie unità edilizia (mq)	200	S superficie unità edilizia (mq)	200
Sc superficie coperta (mq)		Sc superficie coperta (mq)	
V volume (mc)		V volume (mc)	
If indice di fabbricabilità (mc/mq)		If indice di fabbricabilità (mc/mq)	
Rc rapporto di copertura		Rc rapporto di copertura	
Tipo edificio		Tipo edificio	
Stato di conservazione	8	Stato di conservazione	8
Categoria d'intervento	F	Categoria d'intervento	F
Sa superficie aggiuntiva (mq)	78	Sa superficie aggiuntiva (mq)	78
Va volume aggiuntivo (mc)	234	Va volume aggiuntivo (mc)	234
Vt volume totale (mc)	234	Vt volume totale (mc)	234
Rc rapporto di copertura	0,39	Rc rapporto di copertura	0,39
If indice di fabbricabilità (mc/mq)	1,17	If indice di fabbricabilità (mc/mq)	1,17

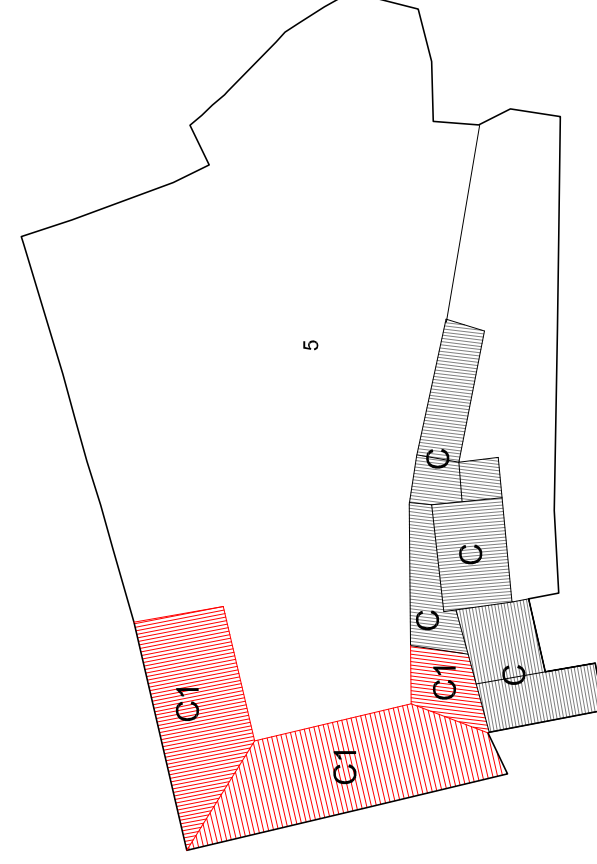


Scala 1:1000

PIANTA PIANO TERRA 1:500



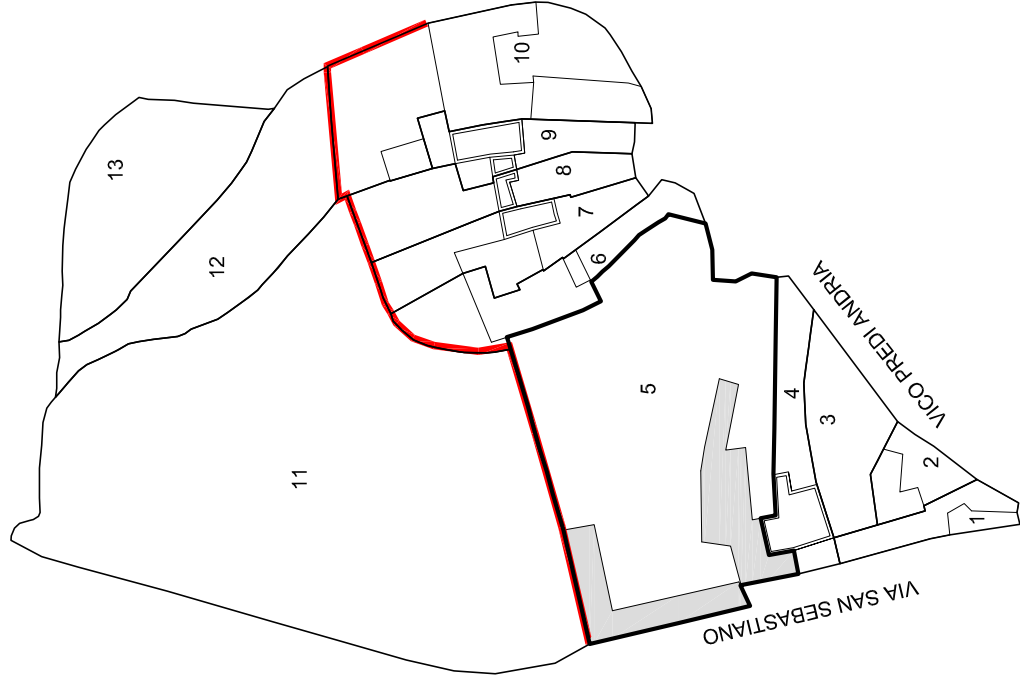
PIANTA PIANO PRIMO 1:500



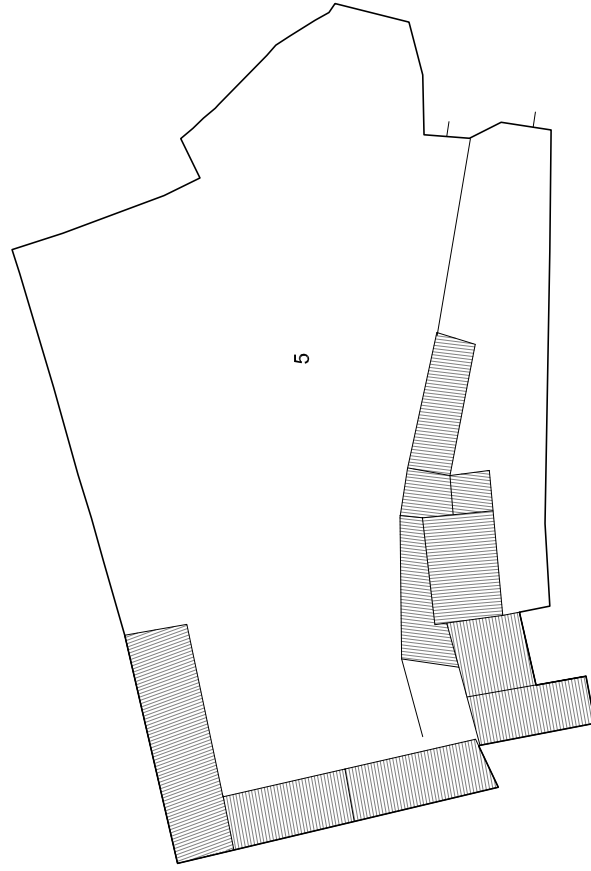
PIANTA COPERTURA 1:500

Indicazioni operative	
●	Rimozione copertura in lastre di fibrocemento
●	Rimozione pensilina aggettante
●	Rimozione gronde
	Rimozione pluviali
●	Rimozione marcapiano
●	Omogeneizzazione muratura di sopraelevazione o superfetazione
	Rimozione rivestimenti di facciata
	Sostituzione intonaco
	Rimozione di elementi tecnici dalle facciate
	Rimozione balcone
	Sostituzione parapetto
	Ridimensionamento infissi
	Sostituzione infissi
	Rimozione infissi a filo esterno
●	Sostituzione serrande metalliche
	Sostituzione zoccolature atipiche
	Rimozione scale esterne
●	Omogeneizzazione muratura perimetrale
	Unificazione livello muratura perimetrale
	Rimozione recinzione a giorno
	Rimozione rete metallica
●	Sostituzione cancello
	Copertura in coppi
	Tinteggiatura pluviali
●	Intonaco a base di calce
	Balcone come da abaco
	Parapetto come da abaco
●	Infissi in legno
	Portale carrato in legno
	Costruzione muro perimetrale
	Cancello come da abaco
	Conservazione integrale portale
●	Intonaco prospetti
	Intonaco muratura perimetrale

ISOLATO 2 - UNITA' EDILIZIA 5 **N-M**



Scala 1:1000



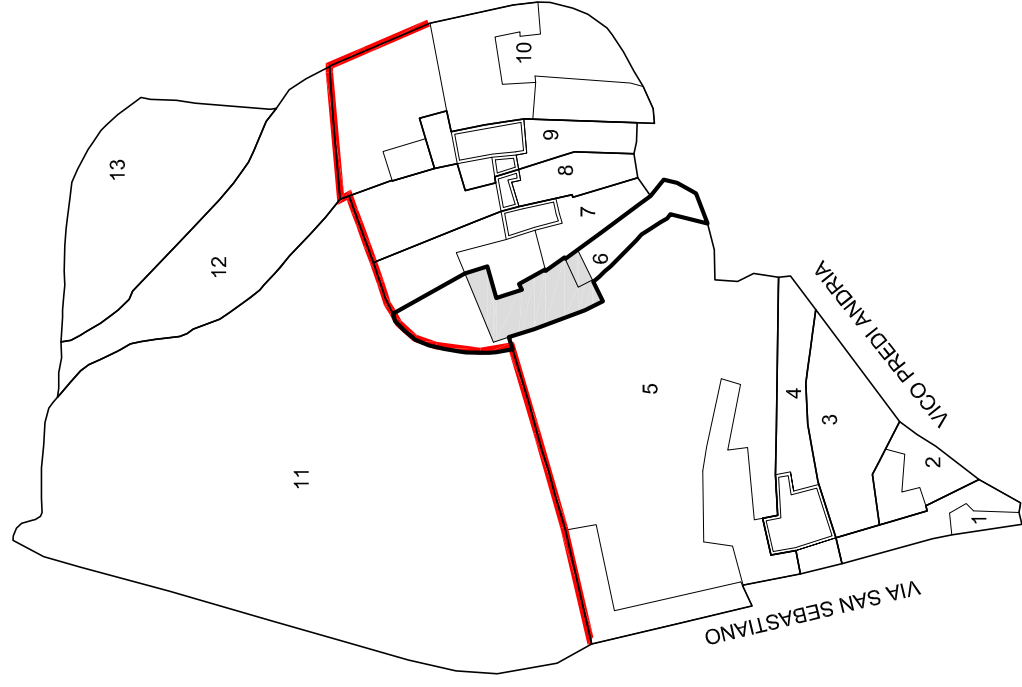
STATO DI FATTO 1:500



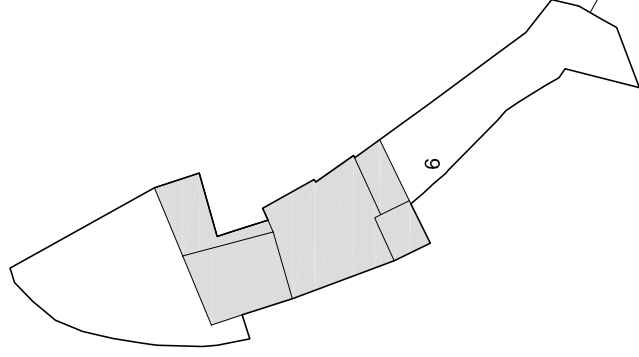
STATO DI FATTO		PROGETTO	
Unità edilizia	5		
N° foglio catastale	12		
N° di mappa catastale	3-10		
S superficie unità edilizia (mq)	1420		
Sc superficie coperta (mq)	276		
V volume (mc)	930		
If indice di fabbricabilità (mc/mq)	0,65		
Rc rapporto di copertura	0,19		
Tipo edificio			
Stato di conservazione	3		
Categoria d'intervento	A, B, C, C1		
Sa superficie aggiuntiva (mq)	73		
Va volume aggiuntivo (mc)	219		
Vt volume totale (mc)	1149,06		
Rc rapporto di copertura	0,24		
If indice di fabbricabilità (mc/mq)	0,81		

ISOLATO 2 - UNITA' EDILIZIA 6

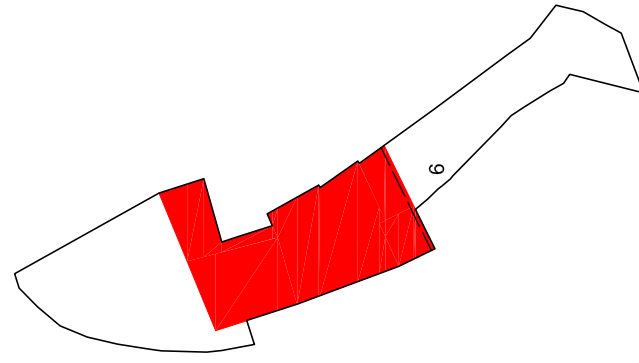
N-M



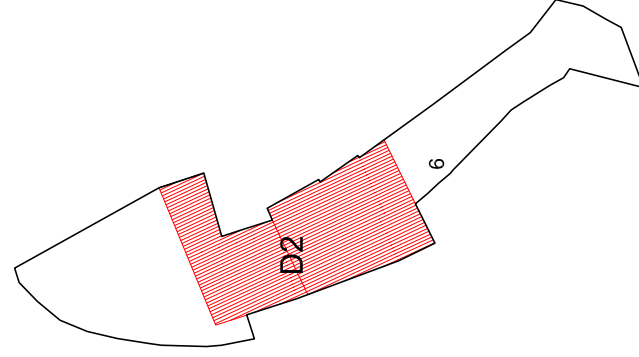
Scala 1:1000



PIANTA PIANO TERRA 1:500

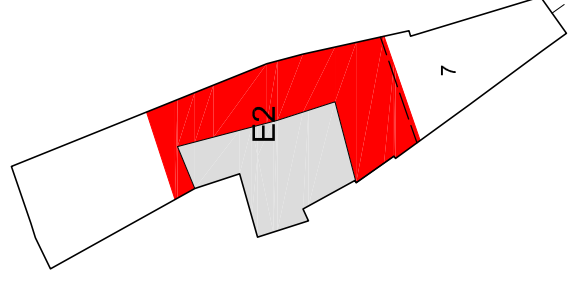
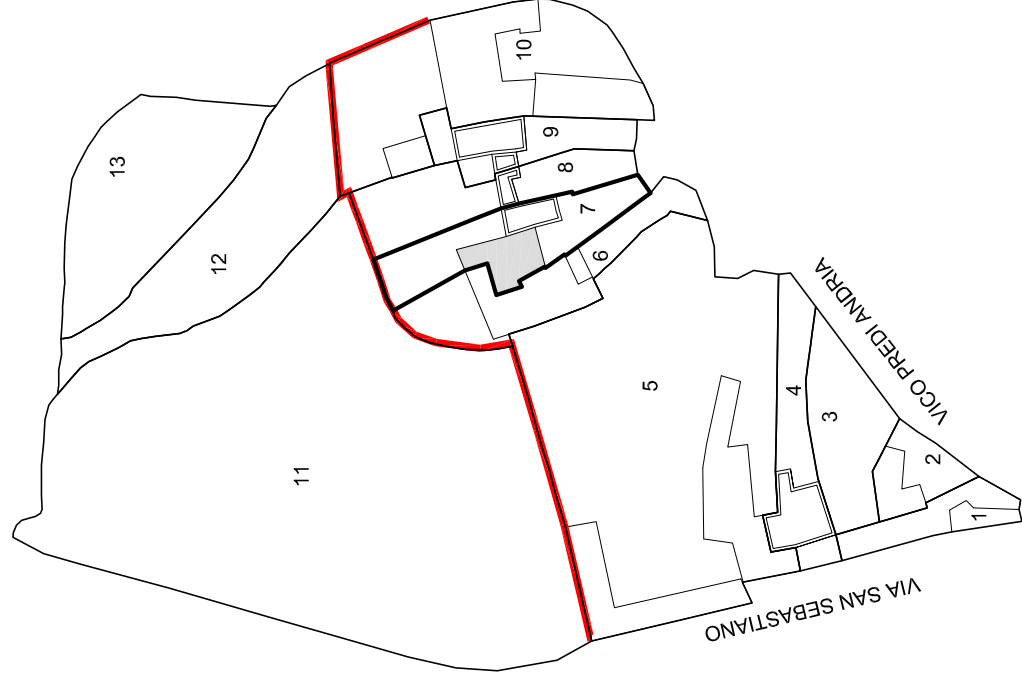


PIANTA PIANO PRIMO 1:500



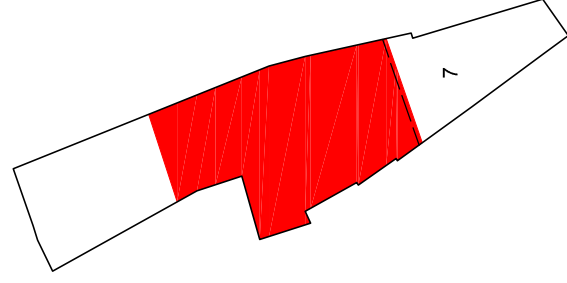
PIANTA COPERTURA 1:500

Indicazioni operative			
Rimozione copertura in lastre di fibrocemento			Rimozione rete metallica
Rimozione pensilina aggettante	●		Sostituzione cancello
Rimozione gronde	●		Copertura in coppi
Rimozione pluviali			Tinteggiatura pluviali
Rimozione marcapiano	●		Intonaco a base di calce
● Omogeneizzazione muratura di sopraelevazione o superfetazione			Balcone come da abaco
Rimozione rivestimenti di facciata			Parapetto come da abaco
Sostituzione intonaco	●		Infissi in legno
Rimozione di elementi tecnici dalle facciate			Portale carrato in legno
Rimozione balcone			Costruzione muro perimetrale
Sostituzione parapetto	●		Cancello come da abaco
Ridimensionamento infissi			Conservazione integrale portale
Sostituzione infissi	●		Intonaco prospetti
Rimozione infissi a filo esterno			Intonaco muratura perimetrale
Sostituzione serrande metalliche			
Sostituzione zoccolature atipiche			
Rimozione scale esterne			
● Omogeneizzazione muratura perimetrale			
● Unificazione livello muratura perimetrale			
Rimozione recinzione a giorno			

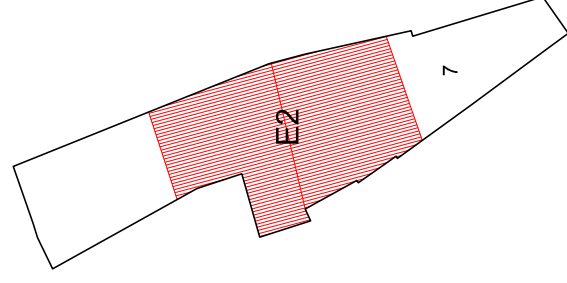


Scala 1:1000

PIANTA PIANO TERRA 1:500



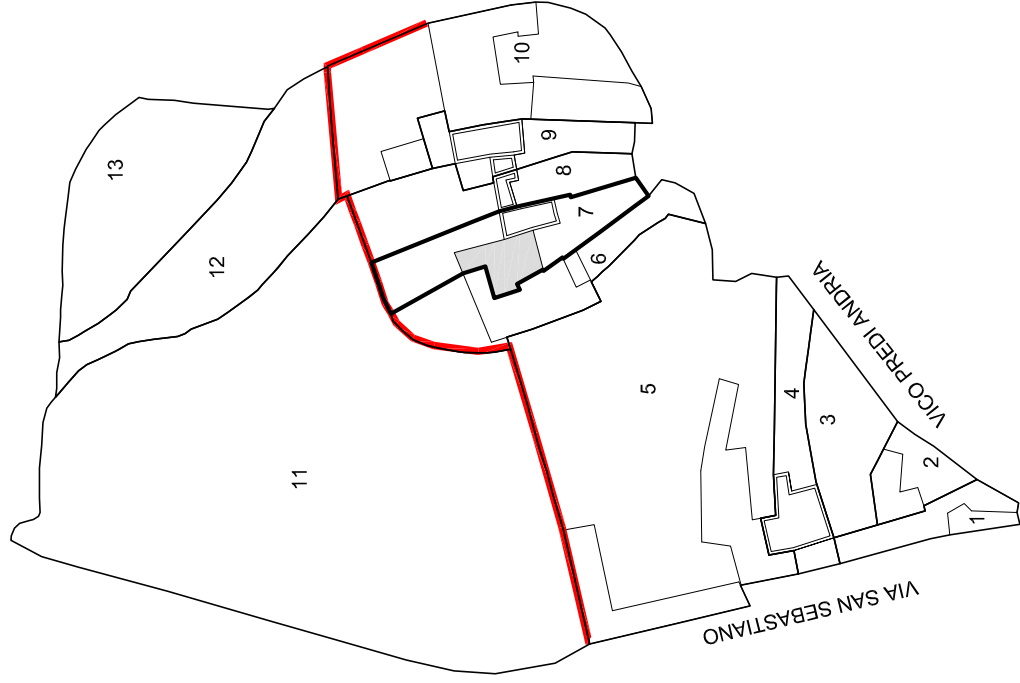
PIANTA PIANO PRIMO 1:500



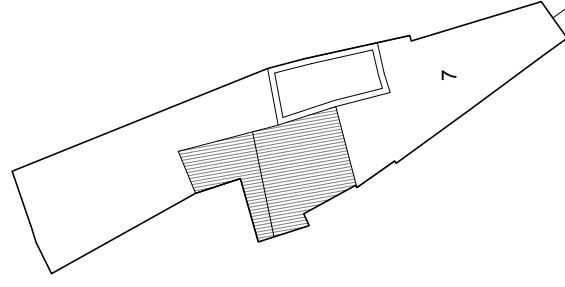
PIANTA COPERTURA 1:500

Indicazioni operative			
Rimozione copertura in lastre di fibrocemento			Rimozione rete metallica
Rimozione pensilina aggettante	●		Sostituzione cancello
Rimozione gronde	●		Copertura in coppi
Rimozione pluviali			Tinteggiatura pluviali
Rimozione marcapiano	●		Intonaco a base di calce
● Omogeneizzazione muratura di sopraelevazione o superfetazione			Balcone come da abaco
Rimozione rivestimenti di facciata			Parapetto come da abaco
Sostituzione intonaco			Infissi in legno
Rimozione di elementi tecnici dalle facciate	●		Portale carrato in legno
Rimozione balcone			Costruzione muro perimetrale
Sostituzione parapetto	●		Cancello come da abaco
Ridimensionamento infissi			Conservazione integrale portale
Sostituzione infissi	●		Intonaco prospetti
Rimozione infissi a filo esterno			Intonaco muratura perimetrale
Sostituzione serrande metalliche			
Sostituzione zoccolature atipiche			
Rimozione scale esterne			
● Omogeneizzazione muratura perimetrale			
Unificazione livello muratura perimetrale			
Rimozione recinzione a giorno			

ISOLATO 2 - UNITA' EDILIZIA 7 N-M



Scala 1:1000



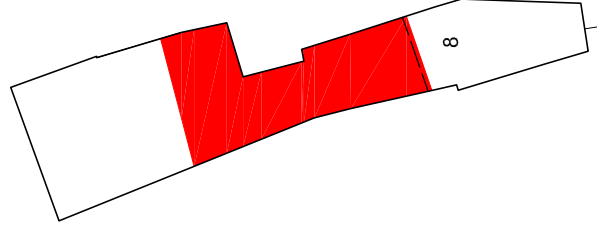
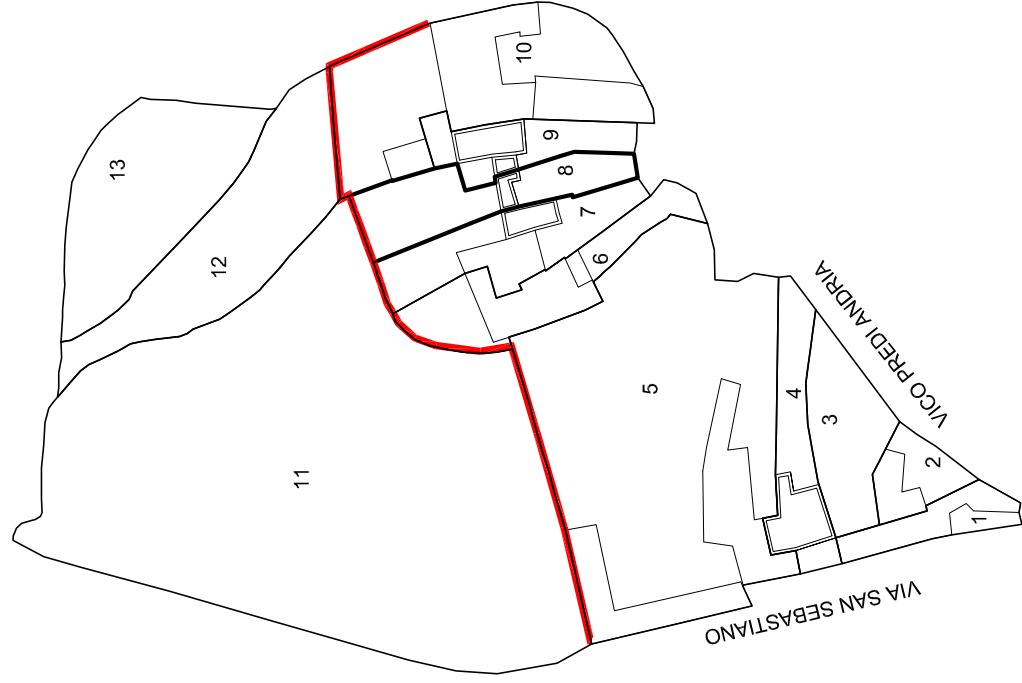
STATO DI FATTO 1:500



STATO DI FATTO		PROGETTO	
Unità edilizia	7	Unità edilizia	7
N° foglio catastale	12	N° foglio catastale	12
N° di mappa catastale	378	N° di mappa catastale	378
S superficie unità edilizia (mq)	257	S superficie unità edilizia (mq)	257
Sc superficie coperta (mq)	56	Sc superficie coperta (mq)	56
V volume (mc)	167	V volume (mc)	167
If indice di fabbricabilità (mc/mq)	0,65	If indice di fabbricabilità (mc/mq)	0,65
Rc rapporto di copertura	0,22	Rc rapporto di copertura	0,22
Tipo edificio		Tipo edificio	
Stato di conservazione	2	Stato di conservazione	2
Categoria d'intervento	E2	Categoria d'intervento	E2
Sa superficie aggiuntiva (mq)	83	Sa superficie aggiuntiva (mq)	83
Va volume aggiuntivo (mc)	663	Va volume aggiuntivo (mc)	663
Vt volume totale (mc)	831	Vt volume totale (mc)	831
Rc rapporto di copertura	0,54	Rc rapporto di copertura	0,54
If indice di fabbricabilità (mc/mq)	3,24	If indice di fabbricabilità (mc/mq)	3,24

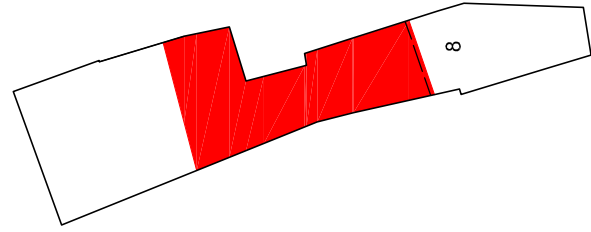
ISOLATO 2 - UNITA' EDILIZIA 8

N-M

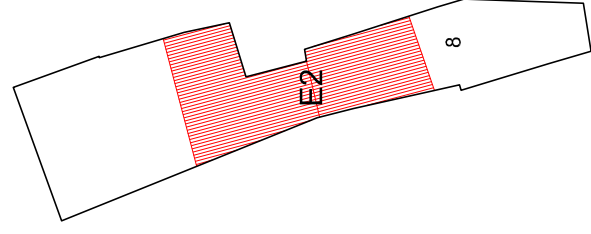


Scala 1:1000

PIANTA PIANO TERRA 1:500



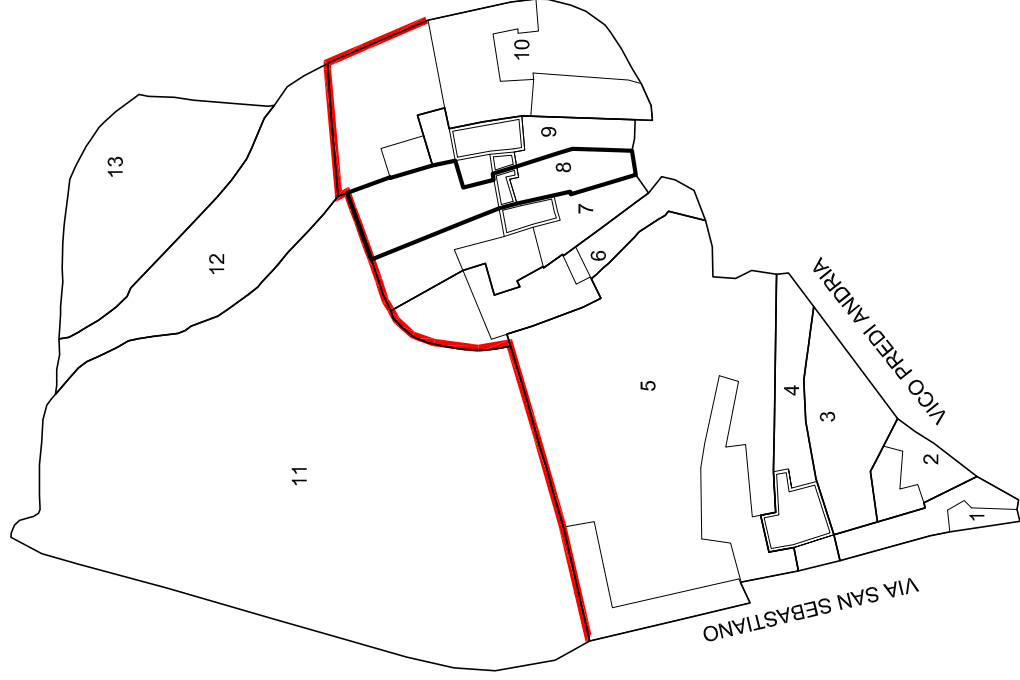
PIANTA PIANO PRIMO 1:500



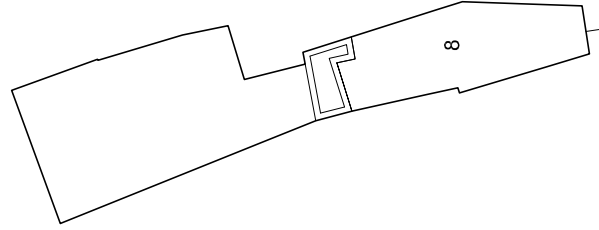
PIANTA COPERTURA 1:500

Indicazioni operative		
Rimozione copertura in lastre di fibrocemento		Rimozione rete metallica
Rimozione pensilina aggettante		Sostituzione cancello
Rimozione gronde	●	Copertura in coppi
Rimozione pluviali		Tinteggiatura pluviali
Rimozione marcapiano	●	Intonaco a base di calce
● Omogeneizzazione muratura di sopraelevazione o superfetazione		Balcone come da abaco
Rimozione rivestimenti di facciata		Parapetto come da abaco
Sostituzione intonaco	●	Infissi in legno
Rimozione di elementi tecnici dalle facciate		Portale carrato in legno
Rimozione balcone		Costruzione muro perimetrale
Sostituzione parapetto	●	Cancello come da abaco
Ridimensionamento infissi		Conservazione integrale portale
Sostituzione infissi	●	Intonaco prospetti
Rimozione infissi a filo esterno	●	Intonaco muratura perimetrale
Sostituzione serrande metalliche		
Sostituzione zoccolature atipiche		
Rimozione scale esterne		
● Omogeneizzazione muratura perimetrale		
Unificazione livello muratura perimetrale		
Rimozione recinzione a giorno		

ISOLATO 2 - UNITA' EDILIZIA 8 N-M



Scala 1:1000

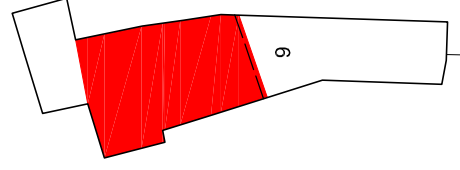
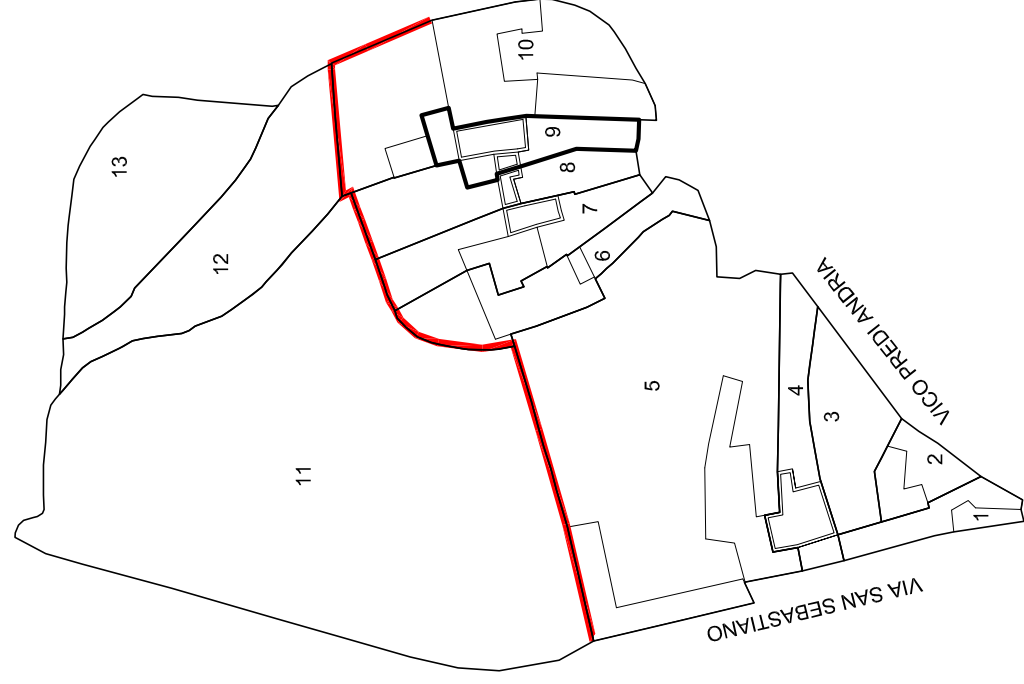


STATO DI FATTO 1:500

STATO DI FATTO		PROGETTO	
Unità edilizia	8	Categoria d'intervento	E2
N° foglio catastale	12	Sa superficie aggiuntiva (mq)	92
N° di mappa catastale	7	Va volume aggiuntivo (mc)	552
S superficie unità edilizia (mq)	237	Vt volume totale (mc)	552
Sc superficie coperta (mq)		Rc rapporto di copertura	0,39
V volume (mc)		If indice di fabbricabilità (mc/mq)	2,33
If indice di fabbricabilità (mc/mq)			
Rc rapporto di copertura			
Tipo edificio			
Stato di conservazione	7		

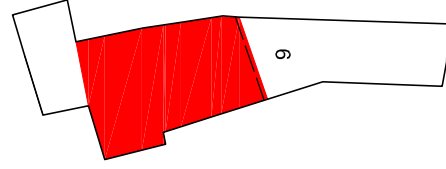
ISOLATO 2 - UNITA' EDILIZIA 9

N-M

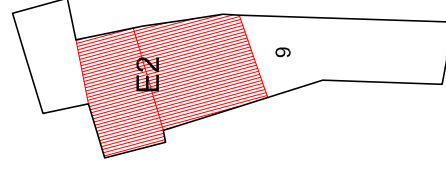


Scala 1:1000

PIANTA PIANO TERRA 1:500



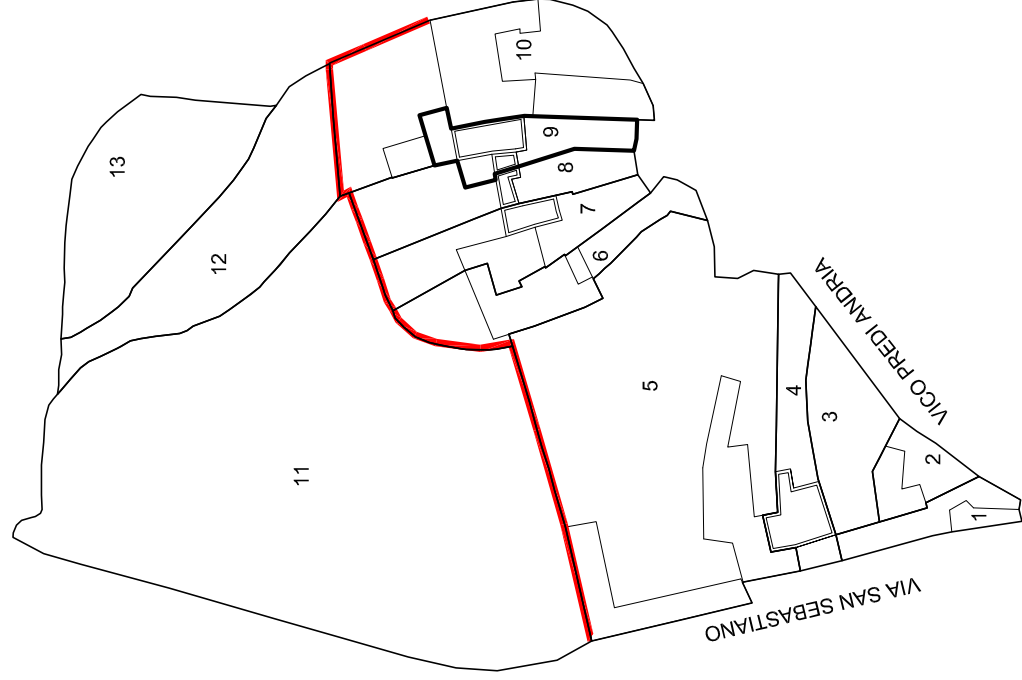
PIANTA PIANO PRIMO 1:500



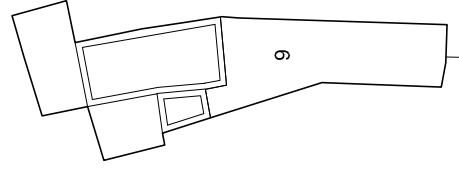
PIANTA COPERTURA 1:500

Indicazioni operative	
Rimozione copertura in lastre di fibrocemento	Rimozione rete metallica
Rimozione pensilina aggettante	Sostituzione cancello
Rimozione gronde	Copertura in coppi
Rimozione pluviali	Tinteggiatura pluviali
Rimozione marcapiano	Intonaco a base di calce
● Omogeneizzazione muratura di sopraelevazione o superfetazione	Balcone come da abaco
Rimozione rivestimenti di facciata	Parapetto come da abaco
Sostituzione intonaco	● Infissi in legno
Rimozione di elementi tecnici dalle facciate	Portale carrato in legno
Rimozione balcone	Costruzione muro perimetrale
Sostituzione parapetto	● Cannello come da abaco
Ridimensionamento infissi	Conservazione integrale portale
Sostituzione infissi	● Intonaco prospetti
Rimozione infissi a filo esterno	● Intonaco muratura perimetrale
Sostituzione serrande metalliche	
Sostituzione zoccolature atipiche	
Rimozione scale esterne	
● Omogeneizzazione muratura perimetrale	
Unificazione livello muratura perimetrale	
Rimozione recinzione a giorno	

ISOLATO 2 - UNITA' EDILIZIA 9 **N-M**



Scala 1:1000

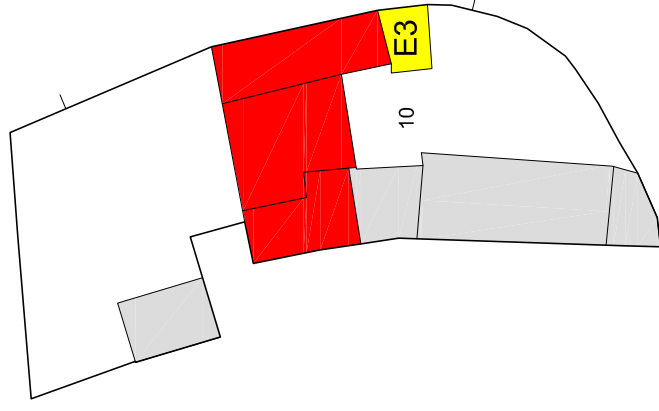
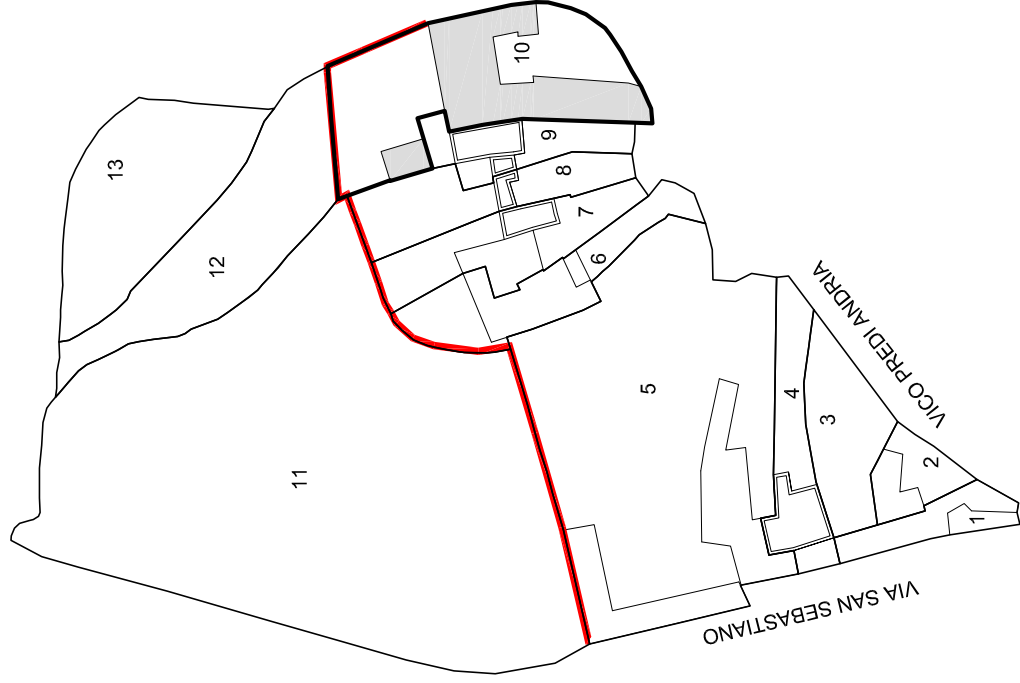


STATO DI FATTO 1:500

STATO DI FATTO		PROGETTO	
Unità edilizia	9		
N° foglio catastale	12		
N° di mappa catastale	8		
S superficie unità edilizia (mq)	159		
Sc superficie coperta (mq)			
V volume (mc)			
If indice di fabbricabilità (mc/mq)			
Rc rapporto di copertura			
Tipo edificio			
Stato di conservazione	7		
Categoria d'intervento	E2		
Sa superficie aggiuntiva (mq)	78		
Va volume aggiuntivo (mc)	470		
Vt volume totale (mc)	470		
Rc rapporto di copertura	0,49		
If indice di fabbricabilità (mc/mq)	2,96		

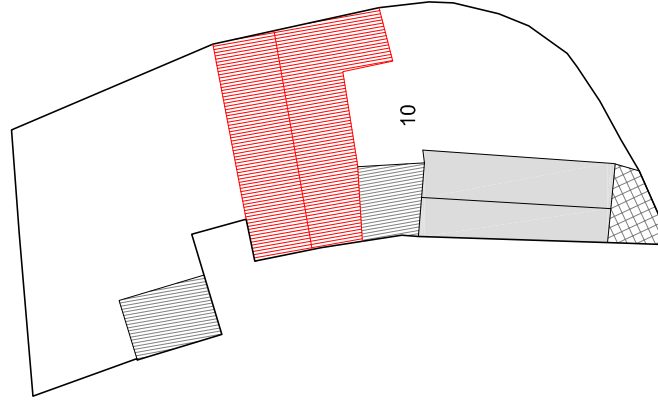
ISOLATO 2 - UNITA' EDILIZIA 10

N-M

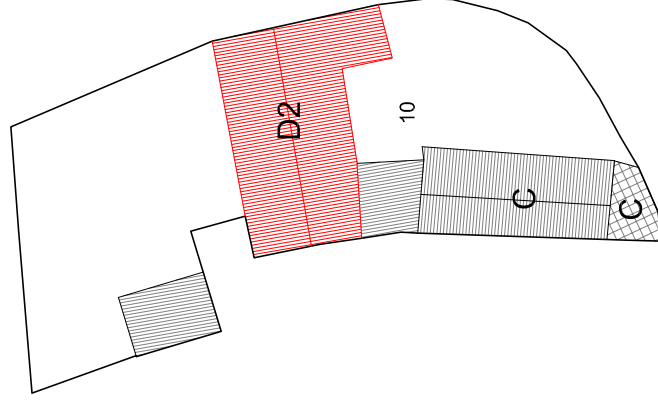


Scala 1:1000

PIANTA PIANO TERRA 1:500



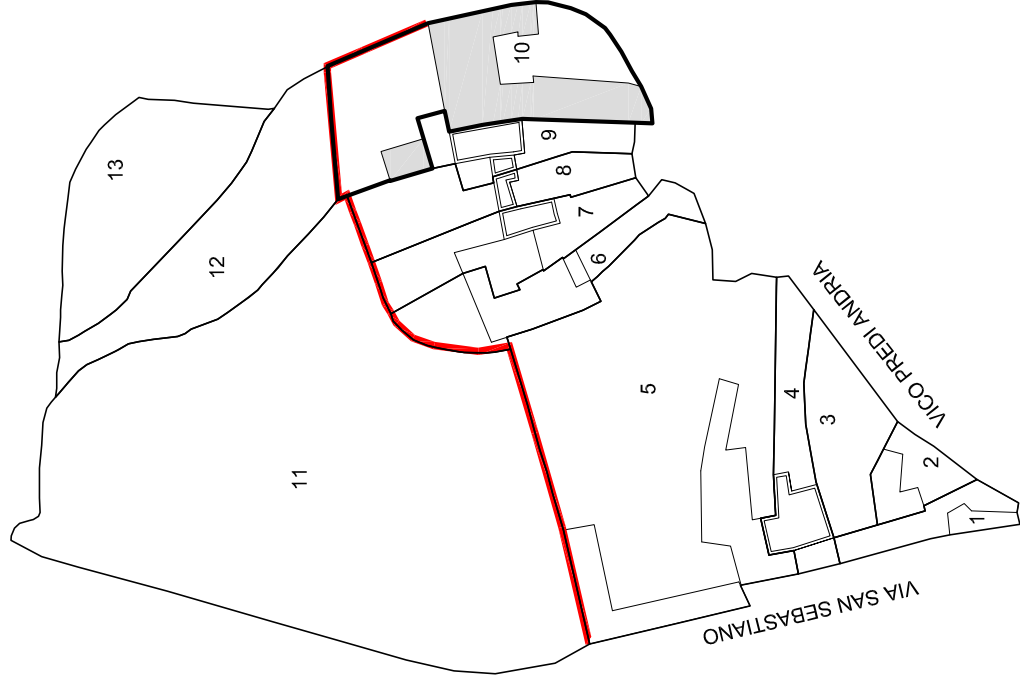
PIANTA PIANO PRIMO 1:500



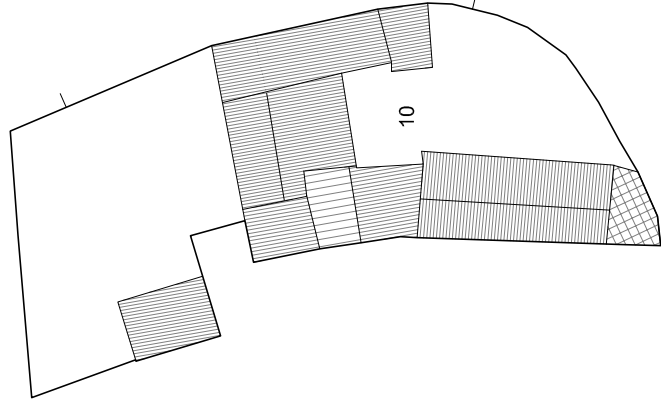
PIANTA COPERTURA 1:500

Indicazioni operative			
Rimozione copertura in lastre di fibrocemento	Rimozione rete metallica		
Rimozione pensilina aggettante	Sostituzione cancello	●	
Rimozione gronde	Copertura in coppi	●	
Rimozione pluviali	Tinteggiatura pluviali		
Rimozione marcapiano	Intonaco a base di calce	●	
Omogeneizzazione muratura di sopraelevazione o superfetazione	Balcone come da abaco	●	
Rimozione rivestimenti di facciata	Parapetto come da abaco	●	
Sostituzione intonaco	Infissi in legno	●	
Rimozione di elementi tecnici dalle facciate	Portale carrato in legno	●	
Rimozione balcone	Costruzione muro perimetrale		
Sostituzione parapetto	Cancello come da abaco	●	
Ridimensionamento infissi	Conservazione integrale portale		
Sostituzione infissi	Intonaco prospetti	●	
Rimozione infissi a filo esterno	Intonaco muratura perimetrale	●	
Sostituzione serrande metalliche			
Sostituzione zoccolature atipiche			
Rimozione scale esterne			
Omogeneizzazione muratura perimetrale		●	
Unificazione livello muratura perimetrale		●	
Rimozione recinzione a giorno			

ISOLATO 2 - UNITA' EDILIZIA 10 N-M



Scala 1:1000

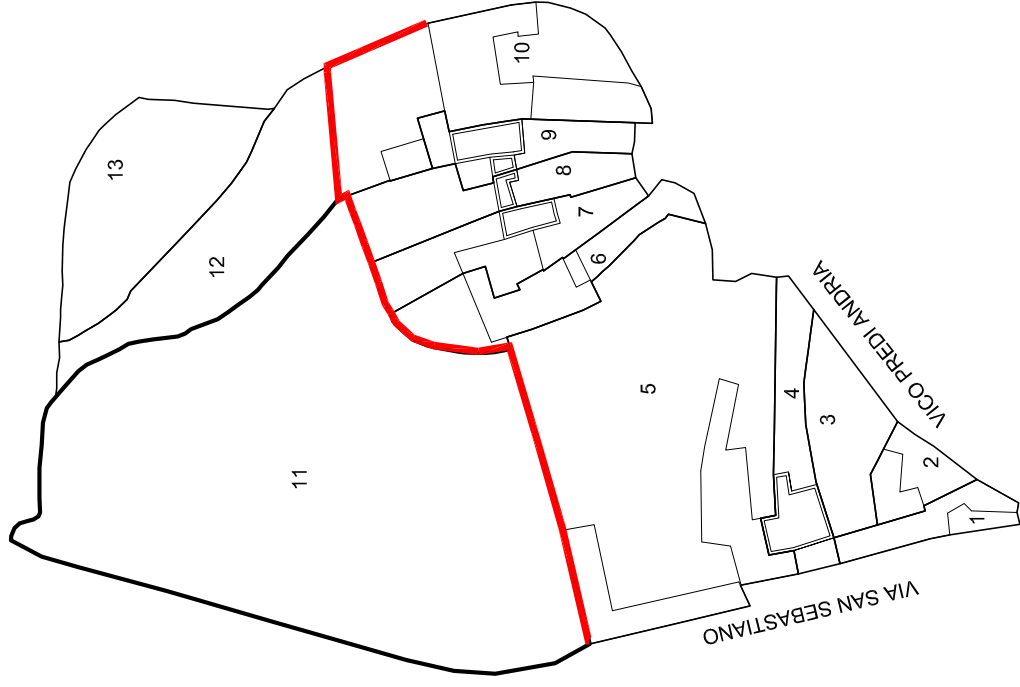


STATO DI FATTO 1:500

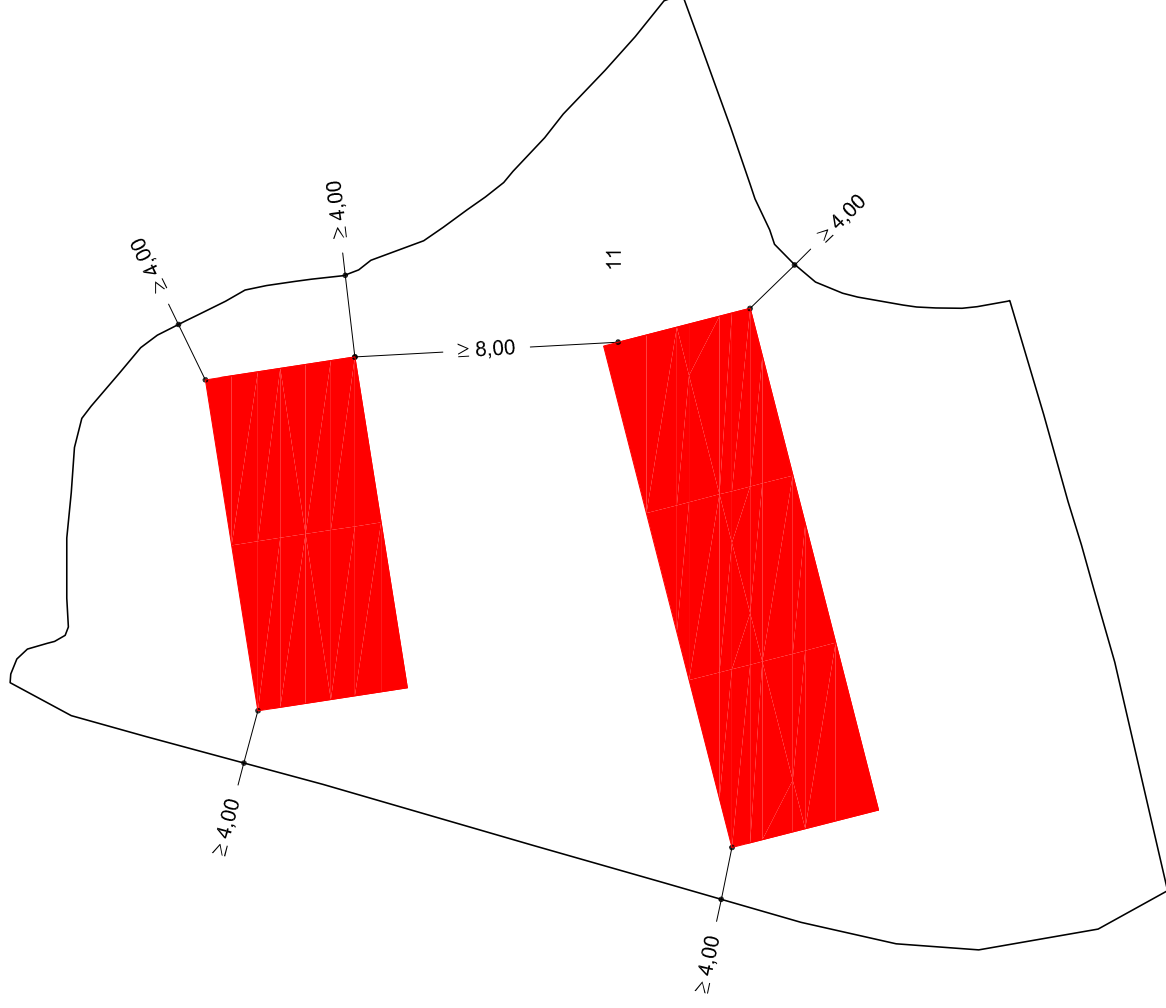


STATO DI FATTO		PROGETTO	
Unità edilizia	10	Unità edilizia	10
N° foglio catastale	12	N° foglio catastale	12
N° di mappa catastale	9 - 48	N° di mappa catastale	9 - 48
S superficie unità edilizia (mq)	622	S superficie unità edilizia (mq)	622
Sc superficie coperta (mq)	266	Sc superficie coperta (mq)	266
V volume (mc)	992	V volume (mc)	992
If indice di fabbricabilità (mc/mq)	1,60	If indice di fabbricabilità (mc/mq)	1,60
Rc rapporto di copertura	0,43	Rc rapporto di copertura	0,43
Tipo edificio		Tipo edificio	
Stato di conservazione	4	Stato di conservazione	4
Categoria d'intervento	A, B, C, D2, E3	Categoria d'intervento	A, B, C, D2, E3
Sa superficie aggiuntiva (mq)	- 13	Sa superficie aggiuntiva (mq)	- 13
Va volume aggiuntivo (mc)	122	Va volume aggiuntivo (mc)	122
Vt volume totale (mc)	1115	Vt volume totale (mc)	1115
Rc rapporto di copertura	0,41	Rc rapporto di copertura	0,41
If indice di fabbricabilità (mc/mq)	1,79	If indice di fabbricabilità (mc/mq)	1,79

ISOLATO 2 - UNITA' EDILIZIA 11



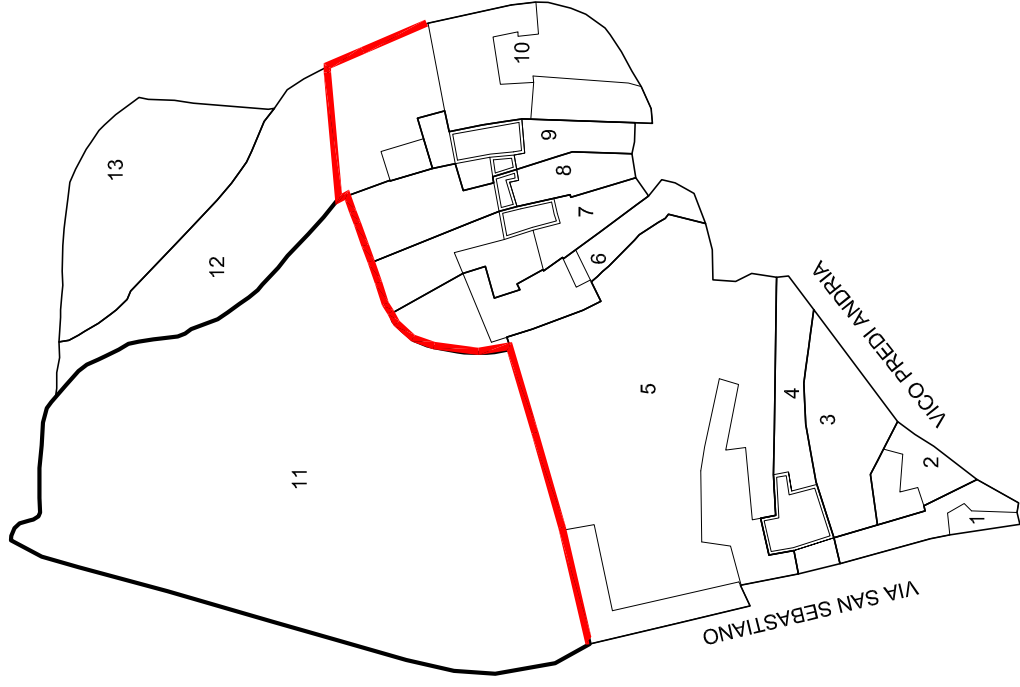
Scala 1:1000



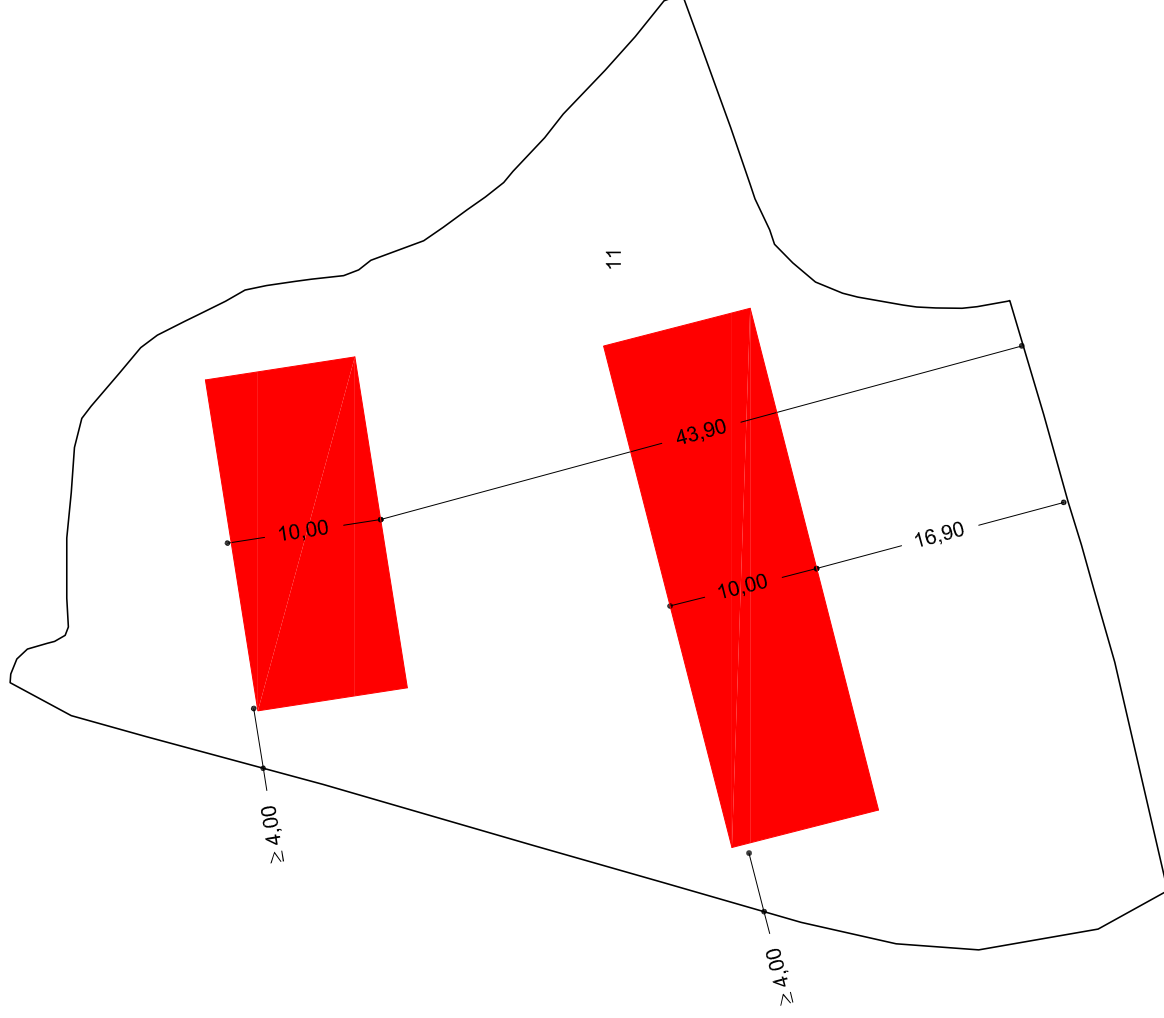
PIANTA PIANO TERRA 1:500

Indicazioni operative	
Rimozione copertura in lastre di fibrocemento	Rimozione rete metallica
Rimozione pensilina aggettante	Sostituzione cancello
Rimozione gronde	Copertura in coppi
Rimozione pluviali	Tinteggiatura pluviali
Rimozione marcapiano	Intonaco a base di calce
Omogeneizzazione muratura di sopraelevazione o superfetazione	Balcone come da abaco
Rimozione rivestimenti di facciata	Parapetto come da abaco
Sostituzione intonaco	Infissi in legno
Rimozione di elementi tecnici dalle facciate	Portale carrato in legno
Rimozione balcone	Costruzione muro perimetrale
Sostituzione parapetto	Cancello come da abaco
Ridimensionamento infissi	Conservazione integrale portale
Sostituzione infissi	Intonaco prospetti
Rimozione infissi a filo esterno	Intonaco muratura perimetrale
Sostituzione serrande metalliche	
Sostituzione zoccolature atipiche	
Rimozione scale esterne	
Omogeneizzazione muratura perimetrale	
Unificazione livello muratura perimetrale	
Rimozione recinzione a giorno	

ISOLATO 2 - UNITA' EDILIZIA 11



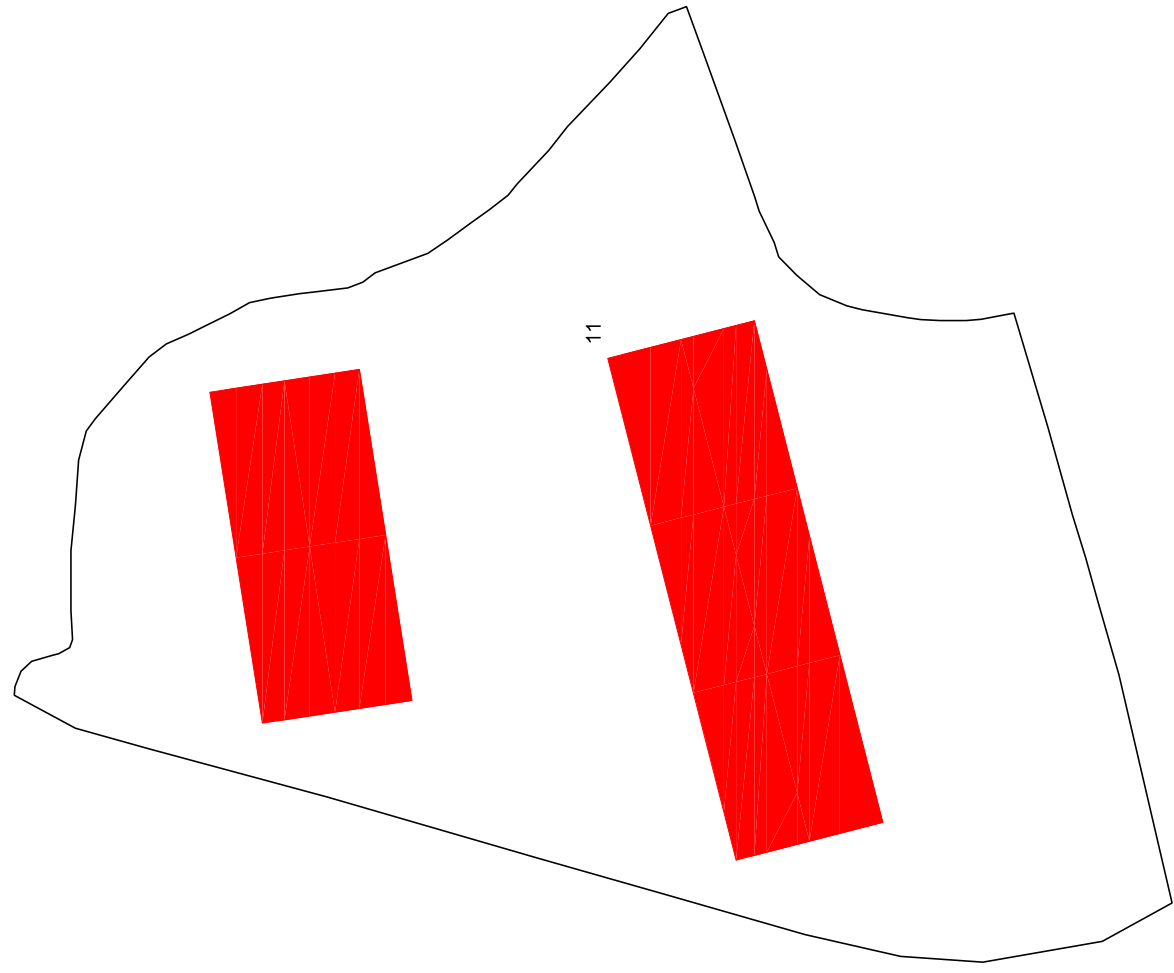
Scala 1:1000



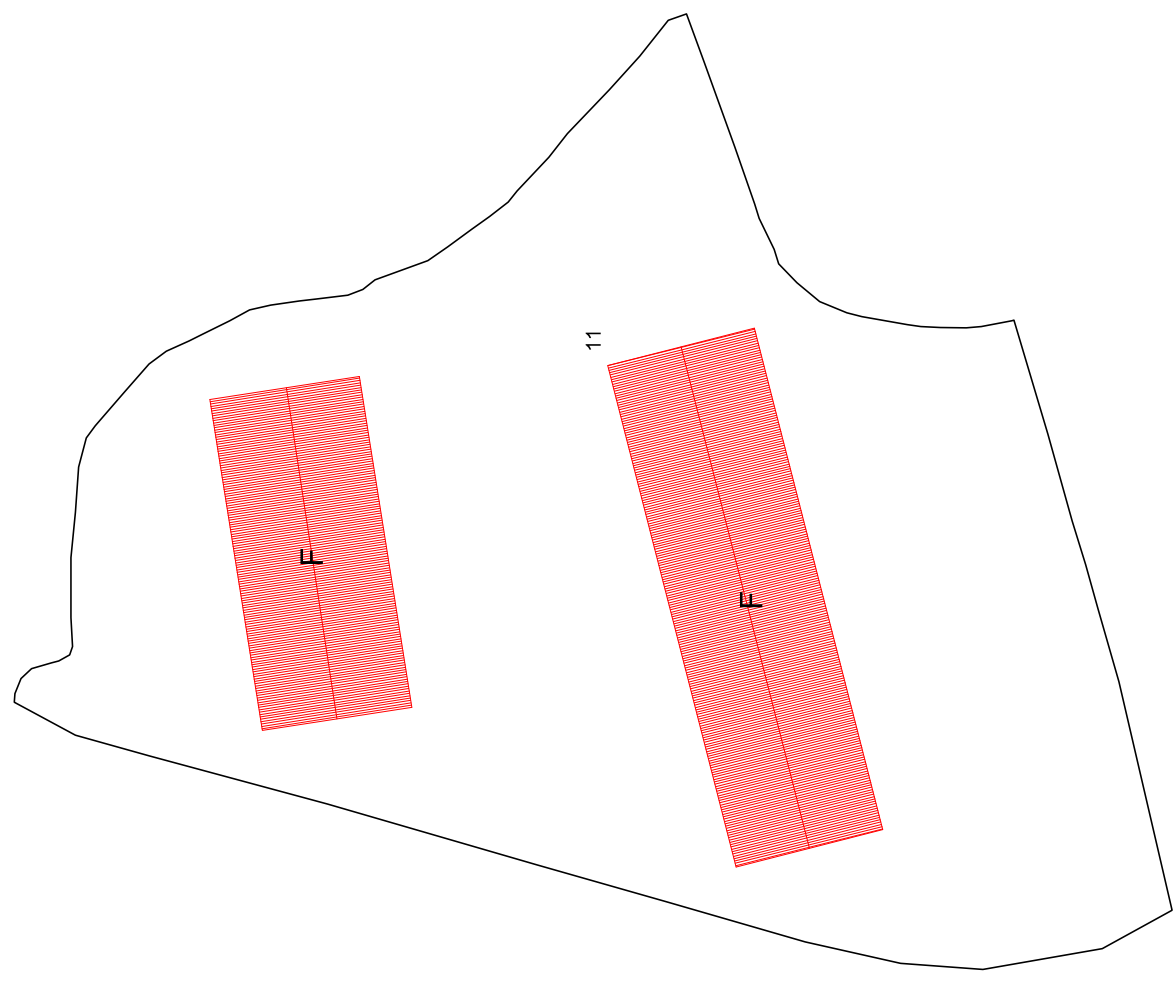
Indicazioni operative	
Rimozione copertura in lastre di fibrocemento	Rimozione rete metallica
Rimozione pensilina aggettante	Sostituzione cancello
Rimozione gronde	Copertura in coppi
Rimozione pluviali	Tinteggiatura pluviali
Rimozione marcapiano	Intonaco a base di calce
Omogeneizzazione muratura di sopraelevazione o superfetazione	Balcone come da abaco
Rimozione rivestimenti di facciata	Parapetto come da abaco
Sostituzione intonaco	Infissi in legno
Rimozione di elementi tecnici dalle facciate	Portale carrato in legno
Rimozione balcone	Costruzione muro perimetrale
Sostituzione parapetto	Cancello come da abaco
Ridimensionamento infissi	Conservazione integrale portale
Sostituzione infissi	Intonaco prospetti
Rimozione infissi a filo esterno	Intonaco muratura perimetrale
Sostituzione serrande metalliche	
Sostituzione zoccolature atipiche	
Rimozione scale esterne	
Omogeneizzazione muratura perimetrale	
Unificazione livello muratura perimetrale	
Rimozione recinzione a giorno	

PIANTA PIANO TERRA 1:500

ISOLATO 2 - UNITA' EDILIZIA 11

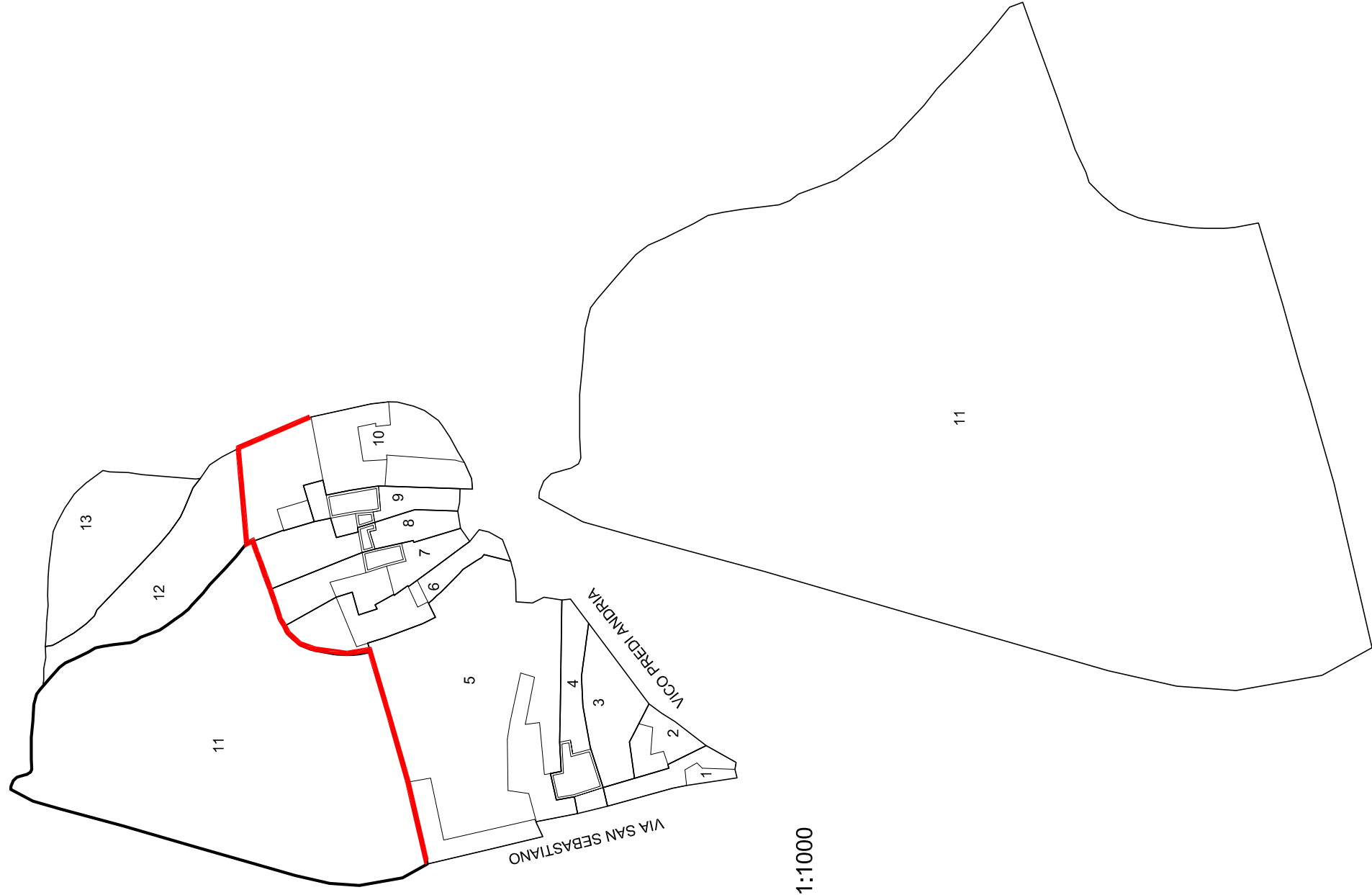


PIANTA PIANO PRIMO 1:500



PIANTA COPERTURA 1:500

ISOLATO 2 - UNITA' EDILIZIA 11

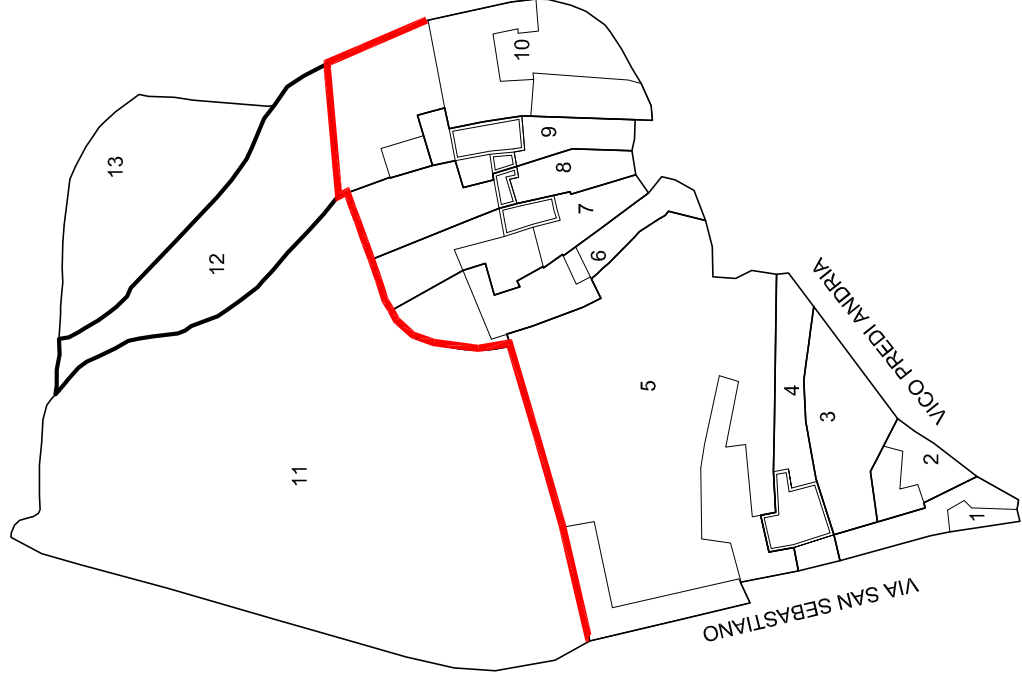


Scala 1:1000

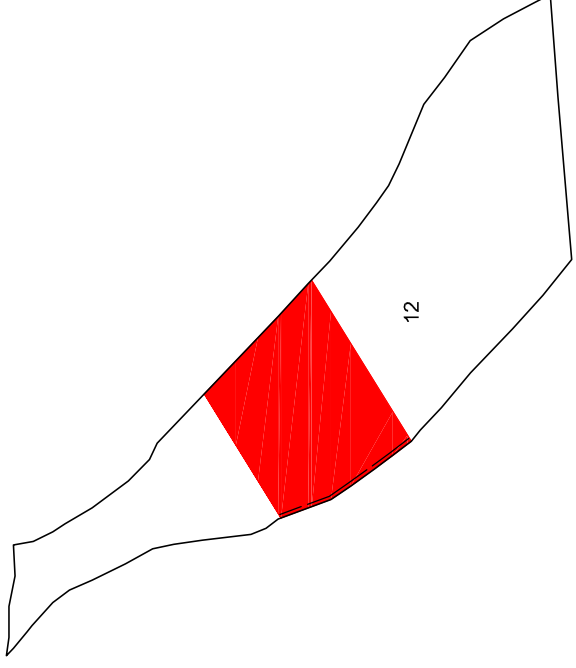
STATO DI FATTO 1:500

STATO DI FATTO		PROGETTO	
Unità edilizia	11		
N° foglio catastale	12		
N° di mappa catastale	2		
S superficie unità edilizia (mq)	2755		
Sc superficie coperta (mq)			
V volume (mc)			
If indice di fabbricabilità (mc/mq)			
Rc rapporto di copertura			
Tipo edificio			
Stato di conservazione	9		
Categoria d'intervento	F		
Sa superficie aggiuntiva (mq)	564		
Va volume aggiuntivo (mc)	3384		
Vt volume totale (mc)	3384		
Rc rapporto di copertura	0,20		
If indice di fabbricabilità (mc/mq)	1,23		

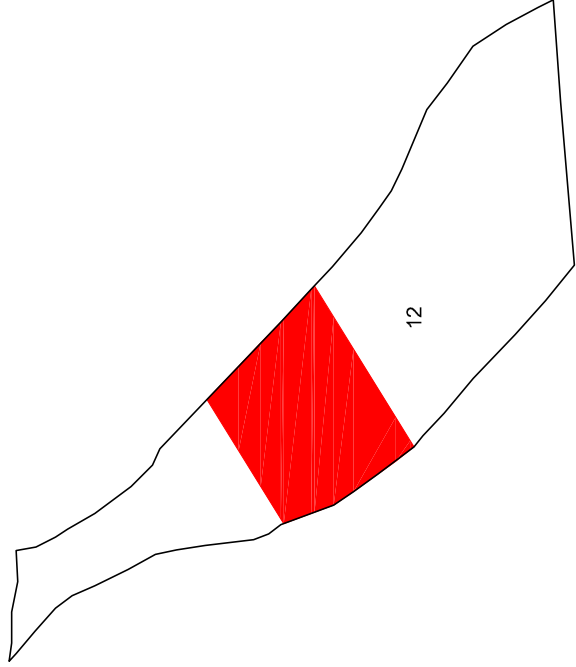
ISOLATO 2 - UNITA' EDILIZIA 12



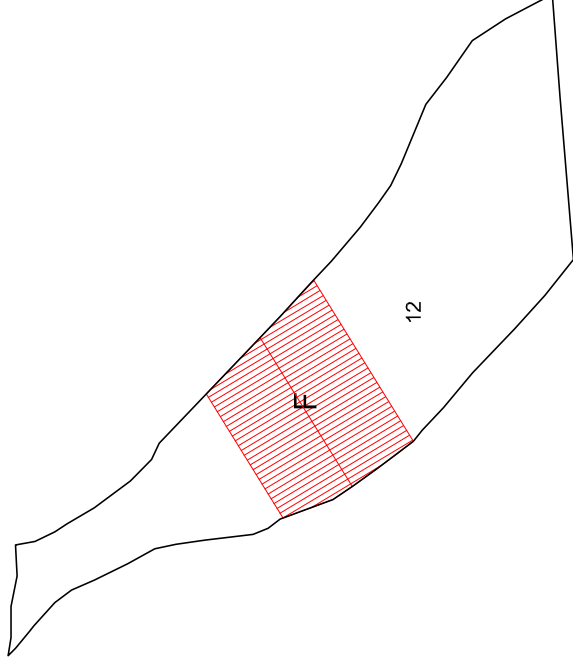
Scala 1:1000



PIANTA PIANO TERRA 1:500



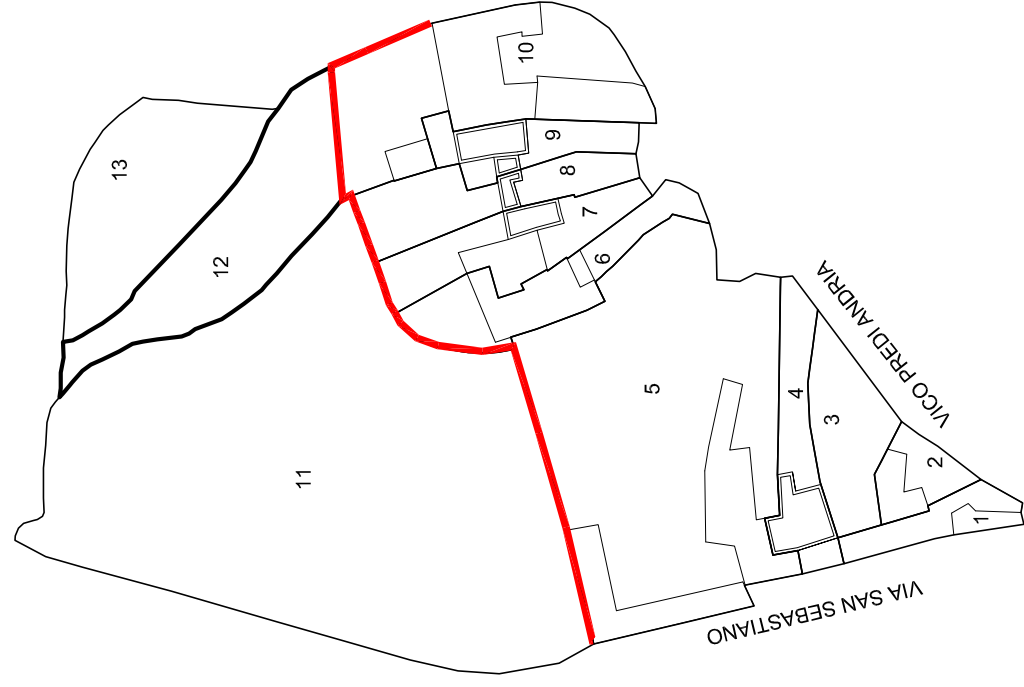
PIANTA PIANO PRIMO 1:500



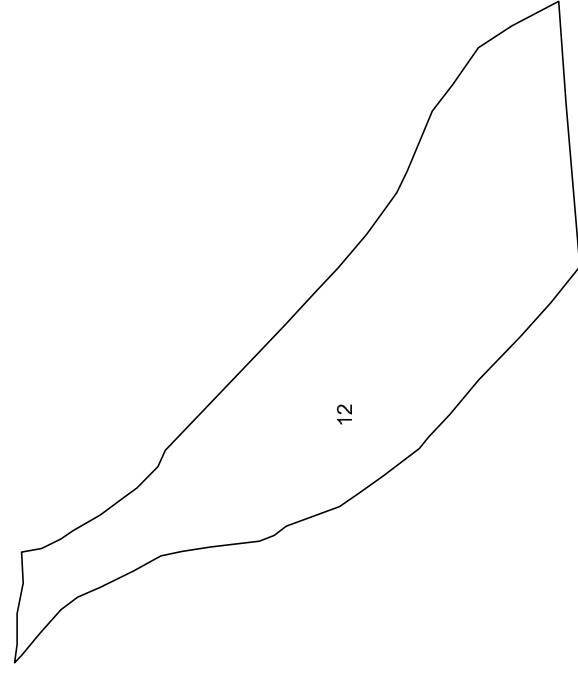
PIANTA COPERTURA 1:500

Indicazioni operative	
Rimozione copertura in lastre di fibrocemento	Rimozione rete metallica
Rimozione pensilina aggettante	Sostituzione cancello
Rimozione gronde	Copertura in coppi
Rimozione pluviali	Tinteggiatura pluviali
Rimozione marcapiano	Intonaco a base di calce
Omogeneizzazione muratura di sopraelevazione o superfetazione	Balcone come da abaco
Rimozione rivestimenti di facciata	Parapetto come da abaco
Sostituzione intonaco	Infissi in legno
Rimozione di elementi tecnici dalle facciate	Portale carrato in legno
Rimozione balcone	Costruzione muro perimetrale
Sostituzione parapetto	Cancello come da abaco
Ridimensionamento infissi	Conservazione integrale portale
Sostituzione infissi	Intonaco prospetti
Rimozione infissi a filo esterno	Intonaco muratura perimetrale
Sostituzione serrande metalliche	
Sostituzione zoccolature atipiche	
Rimozione scale esterne	
Omogeneizzazione muratura perimetrale	
Unificazione livello muratura perimetrale	
Rimozione recinzione a giorno	

ISOLATO 2 - UNITA' EDILIZIA 12



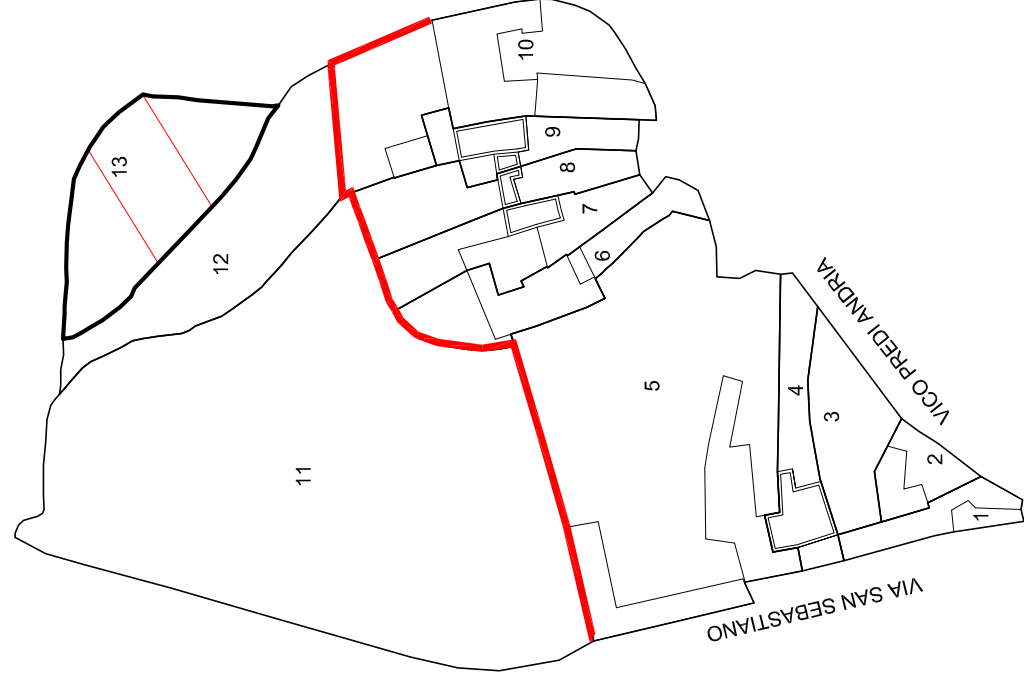
Scala 1:1000



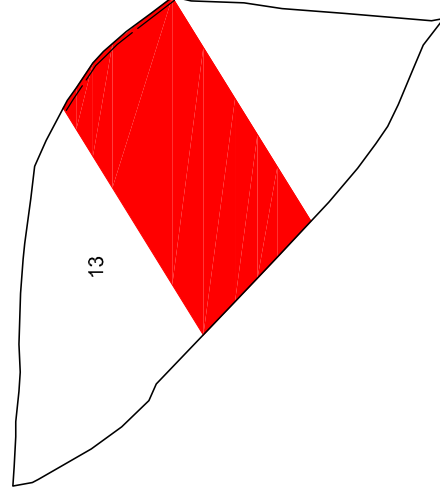
STATO DI FATTO 1:500

STATO DI FATTO		PROGETTO	
Unità edilizia	12		
N° foglio catastale	12		
N° di mappa catastale	4 - 34		
S superficie unità edilizia (mq)	486		
Sc superficie coperta (mq)			
V volume (mc)			
If indice di fabbricabilità (mc/mq)			
Rc rapporto di copertura			
Tipo edificio			
Stato di conservazione	9		
Categoria d'intervento	F		
Sa superficie aggiuntiva (mq)	114		
Va volume aggiuntivo (mc)	684		
Vt volume totale (mc)	684		
Rc rapporto di copertura	0,23		
If indice di fabbricabilità (mc/mq)	1,40		

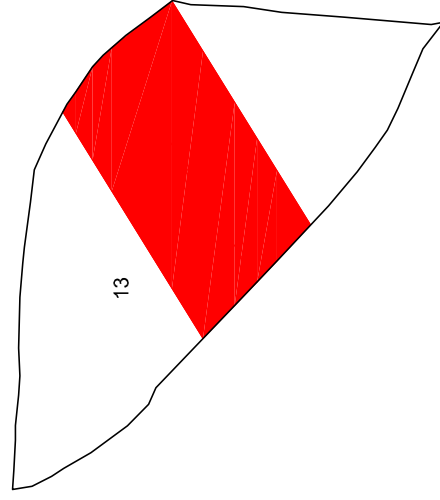
ISOLATO 2 - UNITA' EDILIZIA 13



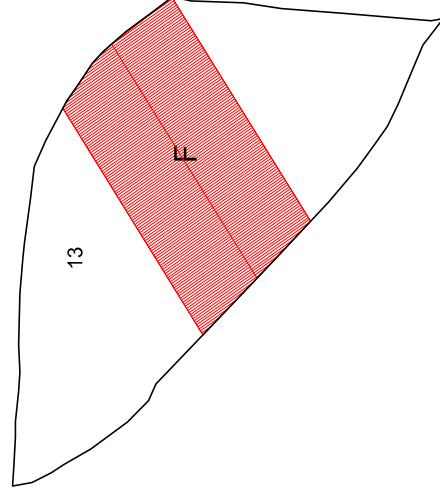
Scala 1:1000



PIANTA PIANO TERRA 1:500



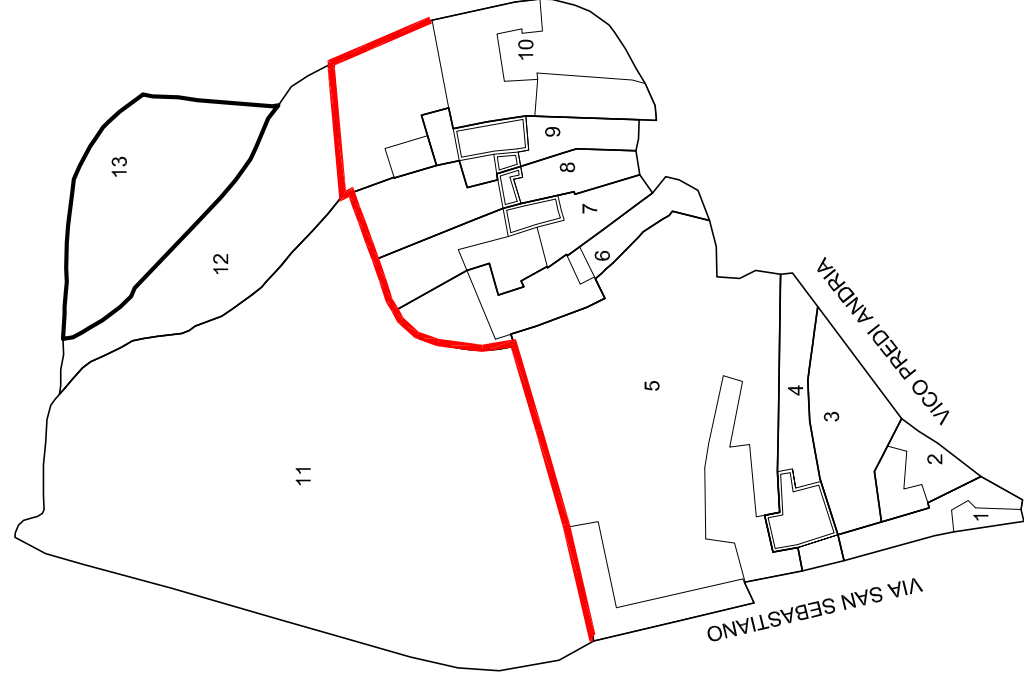
PIANTA PIANO PRIMO 1:500



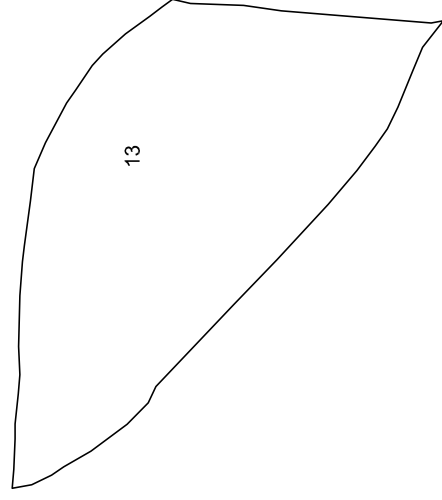
PIANTA COPERTURA 1:500

Indicazioni operative	
Rimozione copertura in lastre di fibrocemento	Rimozione rete metallica
Rimozione pensilina aggettante	Sostituzione cancello
Rimozione gronde	Copertura in coppi
Rimozione pluviali	Tinteggiatura pluviali
Rimozione marcapiano	Intonaco a base di calce
Omogeneizzazione muratura di sopraelevazione o superfetazione	Balcone come da abaco
Rimozione rivestimenti di facciata	Parapetto come da abaco
Sostituzione intonaco	Infissi in legno
Rimozione di elementi tecnici dalle facciate	Portale carrato in legno
Rimozione balcone	Costruzione muro perimetrale
Sostituzione parapetto	Cancello come da abaco
Ridimensionamento infissi	Conservazione integrale portale
Sostituzione infissi	Intonaco prospetti
Rimozione infissi a filo esterno	Intonaco muratura perimetrale
Sostituzione serrande metalliche	
Sostituzione zoccolature atipiche	
Rimozione scale esterne	
Omogeneizzazione muratura perimetrale	
Unificazione livello muratura perimetrale	
Rimozione recinzione a giorno	

ISOLATO 2 - UNITA' EDILIZIA 13



Scala 1:1000



STATO DI FATTO 1:500

STATO DI FATTO		PROGETTO	
Unità edilizia	13		
N° foglio catastale	12		
N° di mappa catastale	5 - 45		
S superficie unità edilizia (mq)	485		
Sc superficie coperta (mq)			
V volume (mc)			
If indice di fabbricabilità (mc/mq)			
Rc rapporto di copertura			
Tipo edificio			
Stato di conservazione	9		
Categoria d'intervento	F		
Sa superficie aggiuntiva (mq)	179		
Va volume aggiuntivo (mc)	1.074		
Vt volume totale (mc)	1.074		
Rc rapporto di copertura	0,36		
If indice di fabbricabilità (mc/mq)	2,21		